

PbRM-08b FICHA TÉCNICA DE SEGUIMIENTO DE INDICADORES 2022
DE GESTIÓN O ESTRATÉGICOS



Plan o Desarrollo / Eje Transversal:ET02

EJE TRANSVERSAL 2 GOBIERNO MODERNO CAPAZ Y RESPONSABLE

Tema de Desarrollo:ET0201

ESTRUCTURA DEL GOBIERNO MUNICIPAL

Sub Tema de Desarrollo:ET020101

REGLAMENTACION

Programa Presupuestario:010309020101

REVISION Y EMISION DE LA REGLAMENTACION MUNICIPAL

Proyecto:01

GOBIERNO

Objetivo del Programa Presupuestario: Incluye todos los procesos necesarios para que los ayuntamientos desarrollen los trabajos para creación rediseño actualización publicación y difusión de la reglamentación municipal.

Dependencia General:A00

DIRECCION GENERAL

Dependencia Auxiliar:230

Area de Planes y Programas

Estructura del Indicador

Nombre del Indicador:PORCENTAJE DE PROPUESTAS DE MODIFICACIÓN A LEYES DECRETOS Y REGLAMENTOS MUNICIPALES REVISADAS

Fórmula de Cálculo:(Propuestas viables de modificación a leyes decretos y reglamentos municipales revisadas/Propuestas viables de modificación a leyes decretos y reglamentos municipales presentadas) *100

Interpretación:CONTRIBUIR A LA LEGALIDAD MEDIANTE LA ACTUALIZACIÓN DE REGLAMENTOS,MANUELES.

Dimesión que atender:EFICIENCIA

Descripción del Factor de Comparación:

Ambito Geográfico:0

Frecuencia de Medición:Semestral

Cobertura:

Linea Base:

COMPORTAMIENTO DE LAS VARIABLES DURANTE EL TRIMESTRE 3

Variables de Indicador	Unidad de Medida	Tipo Operación	Meta Anual	AVANCE TRIMESTRAL				AVANCE ACUMULADO			
				Programada	%	Alcanzada	%	Programada	%	Alcanzada	%
PROPUESTAS VIABLES DE MODIFICACIÓN A LEYES, DECRETOS Y REGLAMENTOS MUNICIPALES REVISADAS	EXPEDIENTE	SUMABLE	1.00	1.00	100.00	1.00	100.00	1.00	100.00	1.00	100.00
PROPUESTAS VIABLES DE MODIFICACIÓN A LEYES DECRETOS Y REGLAMENTOS MUNICIPALES PRESENTADAS	EXPEDIENTE	SUMABLE	1.00	1.00	100.00	1.00	100.00	1.00	100.00	1.00	100.00

COMPORTAMIENTO DEL INDICADOR

DESCRIPCIÓN DE LA META ANUAL

Meta Anual	Trimestre							
	AVANCE TRIMESTRAL				AVANCE ACUMULADO			
	Programada	Alcanzada	EF %	SEMAFORO	Programada	Alcanzada	EF %	SEMAFORO
0.00	0.00	0.00	0.00		0.00	0.00	0.00	
1.00	1.00	1.00	100.00	null	1.00	1.00	100.00	null

DESCRIPCIÓN DE RESULTADOS Y JUSTIFICACIÓN EN CASO DE VARIACIÓN SUPERIOR A + - 10 POR CIENTO RESPECTO A LO PROGAMADO

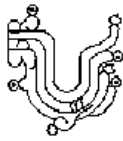
EVALUACIÓN DEL INDICADOR

DIRECTOR GENERAL

DIRECTORA DE LA UNIDAD DE PLANEACION UIPPE

CESAR PEREZ DOMINGUEZ

LIC. MARIA DEL CARMEN YAÑEZ PEREZ



PbRM-08b FICHA TÉCNICA DE SEGUIMIENTO DE INDICADORES 2022
DE GESTIÓN O ESTRATÉGICOS



Plan o Desarrollo / Eje Transversal:ET02

Tema de Desarrollo:ET0201

Sub Tema de Desarrollo:ET020101

Programa Presupuestario:010309020101

Proyecto:01

EJE TRANSVERSAL 2 GOBIERNO MODERNO CAPAZ Y RESPONSABLE

ESTRUCTURA DEL GOBIERNO MUNICIPAL

REGLAMENTACION

REVISION Y EMISION DE LA REGLAMENTACION MUNICIPAL

GOBIERNO

Objetivo del Programa Presupuestario: Incluye todos los procesos necesarios para que los ayuntamientos desarrollen los trabajos para creación rediseño actualización publicación y difusión de la reglamentación municipal.

Dependencia General:A00

DIRECCION GENERAL

Dependencia Auxiliar:230

Area de Planes y Programas

Estructura del Indicador

Nombre del Indicador:PORCENTAJE DE CUMPLIMIENTO DE SESIONES DE CABILDO

Fórmula de Cálculo:(Número de sesiones de cabildo realizadas/Número de sesiones de cabildo programadas) *100

Interpretación:CONTRIBUIR A LA LEGALIDAD MEDIANTE LA REALIZACION DE LAS SESIONES PARA BENEFICIO DEL ORGANISMO Y DE LOS USUARIOS.

Dimesión que atender:EFICIENCIA

Descripción del Factor de Comparación:

Ambito Geográfico:0

Frecuencia de Medición:Trimestral

Cobertura:

Linea Base:

COMPORTAMIENTO DE LAS VARIABLES DURANTE EL TRIMESTRE 3

Variables de Indicador	Unidad de Medida	Tipo Operación	Meta Anual	AVANCE TRIMESTRAL				AVANCE ACUMULADO			
				Programada	%	Alcanzada	%	Programada	%	Alcanzada	%
NÚMERO DE SESIONES DE CABILDO REALIZADAS	SESION	SUMABLE	12.00	3.00	25.00	3.00	25.00	9.00	75.00	9.00	75.00
NÚMERO DE SESIONES DE CABILDO PROGRAMADAS	SESION	SUMABLE	12.00	3.00	25.00	3.00	25.00	9.00	75.00	9.00	75.00

COMPORTAMIENTO DEL INDICADOR

DESCRIPCIÓN DE LA META ANUAL

Meta Anual	Trimestre									
	AVANCE TRIMESTRAL					AVANCE ACUMULADO				
	Programada	Alcanzada	EF %	SEMAFORO	Programada	Alcanzada	EF %	SEMAFORO		
0.00	0.00	0.00	0.00		6.00	6.00	0.00			
3.00	3.00	3.00	100.00	VERDE	3.00	3.00	100.00	VERDE		

DESCRIPCIÓN DE RESULTADOS Y JUSTIFICACIÓN EN CASO DE VARIACIÓN SUPERIOR A + - 10 POR CIENTO RESPECTO A LO PROGAMADO

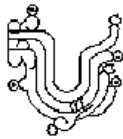
EVALUACIÓN DEL INDICADOR

DIRECTOR GENERAL

DIRECTORA DE LA UNIDAD DE
PLANEACION UIPPE

CESAR PEREZ DOMINGUEZ

LIC. MARIA DEL CARMEN
YAÑEZ PEREZ



PbRM-08b FICHA TÉCNICA DE SEGUIMIENTO DE INDICADORES 2022
DE GESTIÓN O ESTRATÉGICOS



Plan o Desarrollo / Eje Transversal:ET02

EJE TRANSVERSAL 2 GOBIERNO MODERNO CAPAZ Y RESPONSABLE

Tema de Desarrollo:ET0201

ESTRUCTURA DEL GOBIERNO MUNICIPAL

Sub Tema de Desarrollo:ET020101

REGLAMENTACION

Programa Presupuestario:010309020101

REVISION Y EMISION DE LA REGLAMENTACION MUNICIPAL

Proyecto:01

GOBIERNO

Objetivo del Programa Presupuestario: Incluye todos los procesos necesarios para que los ayuntamientos desarrollen los trabajos para creación rediseño actualización publicación y difusión de la reglamentación municipal.

Dependencia General:A00

DIRECCION GENERAL

Dependencia Auxiliar:230

Area de Planes y Programas

Estructura del Indicador

Nombre del Indicador:PORCENTAJE DE DISPOSICIONES DE OBSERVANCIA GENERAL PUBLICADAS

Fórmula de Cálculo:(Reglamentos y disposiciones de observancia general publicadas/Disposiciones de observancia general a publicar) *100

Interpretación:CONTRIBUIR A LA LEGALIDAD MEDIANTE LA ACTUALIZACIÓN DE REGLAMENTOS,MANUELES.

Dimesión que atender:EFICACIA

Descripción del Factor de Comparación:

Ambito Geográfico:0

Frecuencia de Medición:Semestral

Cobertura:

Linea Base:

COMPORTAMIENTO DE LAS VARIABLES DURANTE EL TRIMESTRE 3

Variables de Indicador	Unidad de Medida	Tipo Operación	Meta Anual	AVANCE TRIMESTRAL				AVANCE ACUMULADO			
				Programada	%	Alcanzada	%	Programada	%	Alcanzada	%
REGLAMENTOS Y DISPOSICIONES DE OBSERVANCIA GENERAL PUBLICADAS	PUBLICACION	SUMABLE	1.00	1.00	100.00	1.00	100.00	1.00	100.00	1.00	100.00
DISPOSICIONES DE OBSERVANCIA GENERAL A PUBLICAR	PUBLICACION	SUMABLE	1.00	1.00	100.00	1.00	100.00	1.00	100.00	1.00	100.00

COMPORTAMIENTO DEL INDICADOR

DESCRIPCIÓN DE LA META ANUAL

Meta Anual	Trimestre							
	AVANCE TRIMESTRAL				AVANCE ACUMULADO			
	Programada	Alcanzada	EF %	SEMAFORO	Programada	Alcanzada	EF %	SEMAFORO
0.00	0.00	0.00	0.00		0.00	0.00	0.00	
1.00	1.00	1.00	100.00	null	1.00	1.00	100.00	null

DESCRIPCIÓN DE RESULTADOS Y JUSTIFICACIÓN EN CASO DE VARIACIÓN SUPERIOR A + - 10 POR CIENTO RESPECTO A LO PROGAMADO

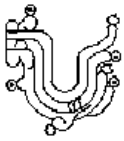
EVALUACIÓN DEL INDICADOR

DIRECTOR GENERAL

DIRECTORA DE LA UNIDAD DE
PLANEACION UIPPE

CESAR PEREZ DOMINGUEZ

LIC. MARIA DEL CARMEN
YAÑEZ PEREZ



PbRM-08b FICHA TÉCNICA DE SEGUIMIENTO DE INDICADORES 2022
DE GESTIÓN O ESTRATÉGICOS



Plan o Desarrollo / Eje Transversal:ET02

EJE TRANSVERSAL 2 GOBIERNO MODERNO CAPAZ Y RESPONSABLE

Tema de Desarrollo:ET0201

ESTRUCTURA DEL GOBIERNO MUNICIPAL

Sub Tema de Desarrollo:ET020101

REGLAMENTACION

Programa Presupuestario:010309020101

REVISION Y EMISION DE LA REGLAMENTACION MUNICIPAL

Proyecto:01

GOBIERNO

Objetivo del Programa Presupuestario: Incluye todos los procesos necesarios para que los ayuntamientos desarrollen los trabajos para creación rediseño actualización publicación y difusión de la reglamentación municipal.

Dependencia General:A00

DIRECCION GENERAL

Dependencia Auxiliar:230

Area de Planes y Programas

Estructura del Indicador

Nombre del Indicador:PORCENTAJE DE CREACIÓN Y/O ACTUALIZACIÓN DE REGLAMENTOS Y DISPOSICIONES ADMINISTRATIVAS MUNICIPALES

Fórmula de Cálculo:(Creación y/o actualización de reglamentos y disposiciones administrativas municipales aprobados/Reglamentos y disposiciones administrativas municipales existentes) *100

Interpretación:CONTRIBUIR A LA LEGALIDAD MEDIANTE LA ACTUALIZACIÓN DE REGLAMENTOS,MANUELES.

Dimesión que atender:EFICACIA

Descripción del Factor de Comparación:

Ambito Geográfico:0

Frecuencia de Medición:Anual

Cobertura:

Linea Base:

COMPORTAMIENTO DE LAS VARIABLES DURANTE EL TRIMESTRE 3

Variables de Indicador	Unidad de Medida	Tipo Operación	Meta Anual	AVANCE TRIMESTRAL				AVANCE ACUMULADO			
				Programada	%	Alcanzada	%	Programada	%	Alcanzada	%
CREACIÓN Y/O ACTUALIZACIÓN DE REGLAMENTOS Y DISPOSICIONES ADMINISTRATIVAS MUNICIPALES APROBADOS	REGLAMENTO	NO SUMABLE	1.00	1.00	100.00	1.00	100.00	1.00	100.00	1.00	100.00
REGLAMENTOS Y DISPOSICIONES ADMINISTRATIVAS MUNICIPALES EXISTENTES	REGLAMENTO	NO SUMABLE	1.00	1.00	100.00	1.00	100.00	1.00	100.00	1.00	100.00

COMPORTAMIENTO DEL INDICADOR

DESCRIPCIÓN DE LA META ANUAL

Meta Anual	Trimestre							
	AVANCE TRIMESTRAL				AVANCE ACUMULADO			
	Programada	Alcanzada	EF %	SEMAFORO	Programada	Alcanzada	EF %	SEMAFORO
0.00	0.00	0.00	0.00		0.00	0.00	0.00	
1.00	1.00	1.00	100.00	null	1.00	1.00	100.00	null

DESCRIPCIÓN DE RESULTADOS Y JUSTIFICACIÓN EN CASO DE VARIACIÓN SUPERIOR A + - 10 POR CIENTO RESPECTO A LO PROGAMADO

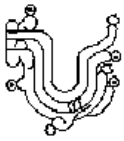
EVALUACIÓN DEL INDICADOR

DIRECTOR GENERAL

DIRECTORA DE LA UNIDAD DE PLANEACION UIPPE

CESAR PEREZ DOMINGUEZ

LIC. MARIA DEL CARMEN YAÑEZ PEREZ



PbRM-08b FICHA TÉCNICA DE SEGUIMIENTO DE INDICADORES 2022
DE GESTIÓN O ESTRATÉGICOS



Plan o Desarrollo / Eje Transversal:ET02

EJE TRANSVERSAL 2 GOBIERNO MODERNO CAPAZ Y RESPONSABLE

Tema de Desarrollo:ET0201

ESTRUCTURA DEL GOBIERNO MUNICIPAL

Sub Tema de Desarrollo:ET020101

REGLAMENTACION

Programa Presupuestario:010309020101

REVISION Y EMISION DE LA REGLAMENTACION MUNICIPAL

Proyecto:01

GOBIERNO

Objetivo del Programa Presupuestario: Incluye todos los procesos necesarios para que los ayuntamientos desarrollen los trabajos para creación rediseño actualización publicación y difusión de la reglamentación municipal.

Dependencia General:A00

DIRECCION GENERAL

Dependencia Auxiliar:230

Area de Planes y Programas

Estructura del Indicador

Nombre del Indicador:PORCENTAJE DE DOCUMENTOS JURÍDICO – ADMINISTRATIVOS APROBADOS

Fórmula de Cálculo:(Documentos jurídico – administrativos aprobados/Total de documentos jurídico-administrativos propuestos para crear o actualizar) *100

Interpretación:CONTRIBUIR A LA LEGALIDAD MEDIANTE LA ACTUALIZACIÓN DE REGLAMENTOS,MANUELES.

Dimesión que atender:EFICIENCIA

Descripción del Factor de Comparación:

Ambito Geográfico:0

Frecuencia de Medición:Anual

Cobertura:

Linea Base:

COMPORTAMIENTO DE LAS VARIABLES DURANTE EL TRIMESTRE 3

Variables de Indicador	Unidad de Medida	Tipo Operación	Meta Anual	AVANCE TRIMESTRAL				AVANCE ACUMULADO			
				Programada	%	Alcanzada	%	Programada	%	Alcanzada	%
DOCUMENTOS JURÍDICO – ADMINISTRATIVOS APROBADOS	ACTA	SUMABLE	12.00	3.00	25.00	3.00	25.00	9.00	75.00	9.00	75.00
TOTAL DE DOCUMENTOS JURIDICO -ADMINISTRATIVOS PROPUESTOS PARA CREAR O ACTUALIZAR	ACTA	SUMABLE	12.00	3.00	25.00	3.00	25.00	9.00	75.00	9.00	75.00

COMPORTAMIENTO DEL INDICADOR

DESCRIPCIÓN DE LA META ANUAL

Meta Anual	Trimestre							
	AVANCE TRIMESTRAL				AVANCE ACUMULADO			
	Programada	Alcanzada	EF %	SEMAFORO	Programada	Alcanzada	EF %	SEMAFORO
0.00	0.00	0.00	0.00		6.00	6.00	0.00	
3.00	3.00	3.00	100.00	VERDE	3.00	3.00	100.00	VERDE

DESCRIPCIÓN DE RESULTADOS Y JUSTIFICACIÓN EN CASO DE VARIACIÓN SUPERIOR A + - 10 POR CIENTO RESPECTO A LO PROGAMADO

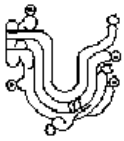
EVALUACIÓN DEL INDICADOR

DIRECTOR GENERAL

DIRECTORA DE LA UNIDAD DE
PLANEACION UIPPE

CESAR PEREZ DOMINGUEZ

LIC. MARIA DEL CARMEN
YAÑEZ PEREZ



PbRM-08b FICHA TÉCNICA DE SEGUIMIENTO DE INDICADORES 2022
DE GESTIÓN O ESTRATÉGICOS



Plan o Desarrollo / Eje Transversal:ET02

EJE TRANSVERSAL 2 GOBIERNO MODERNO CAPAZ Y RESPONSABLE

Tema de Desarrollo:ET0205

FINANZAS PUBLICAS SANAS

Sub Tema de Desarrollo:ET020501

SISTEMA DE RECAUDACION Y PADRON DE CONTRIBUYENTES

Programa Presupuestario:010502020401

REGISTRO Y CONTROL DE CAJA Y TESORERIA

Proyecto:01

GOBIERNO

Objetivo del Programa Presupuestario: Se refiere al establecimiento de criterios lineamientos procedimientos y sistemas de carácter técnico y administrativo a fin de mantener un control que permita la correcta evaluación de la administración; asimismo planear y organizar las políticas financieras y crediticias de los gobiernos municipales mediante una estricta administración de los recursos financieros y de control en las disposiciones de los egresos cuidando la liquidez conforme a los programas y presupuestos aprobados.

Dependencia General:B01

Finanzas

Dependencia Auxiliar:204

Area de Tesoreria

Estructura del Indicador

Nombre del Indicador:PORCENTAJE DE CAMPANAS DE DIFUSIÓN DE LOS APOYOS SUBSIDIOS FISCALES Y EXORTACIÓN AL PAGO PUNTUAL EFECTUADAS

Fórmula de Cálculo:(Número de campañas de difusión de los apoyos subsidios fiscales y exhortación al pago puntual efectuadas /Campañas de difusión programadas) *100

Interpretación:DIFUSION DE PROGRAMAS DE APOYO Y SUBSIDIOS FISCALES DIRIGIDOS A LOS USUARIOS.

Dimesión que atender:EFICIENCIA

Descripción del Factor de Comparación:

Ambito Geográfico:0

Frecuencia de Medición:Trimestral

Cobertura:

Linea Base:

COMPORTAMIENTO DE LAS VARIABLES DURANTE EL TRIMESTRE 3

Variables de Indicador	Unidad de Medida	Tipo Operación	Meta Anual	AVANCE TRIMESTRAL				AVANCE ACUMULADO			
				Programada	%	Alcanzada	%	Programada	%	Alcanzada	%
NUMERO DE CAMPANAS DE DIFUSION DE LOS APOYOS, SUBSIDIOS FISCALES Y EXORTACIÓN AL PAGO PUNTUAL EFECTUADAS	CAMPAÑA	SUMABLE	2.00	0.00	0.00	0.00	0.00	1.00	50.00	1.00	50.00
CAMPANAS DE DIFUSION PROGRAMADAS	CAMPAÑA	SUMABLE	2.00	0.00	0.00	0.00	0.00	1.00	50.00	1.00	50.00

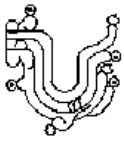
COMPORTAMIENTO DEL INDICADOR

DESCRIPCIÓN DE LA META ANUAL

Meta Anual	Trimestre							
	AVANCE TRIMESTRAL				AVANCE ACUMULADO			
	Programada	Alcanzada	EF %	SEMAFORO	Programada	Alcanzada	EF %	SEMAFORO
0.00	0.00	0.00	0.00		1.00	1.00	0.00	
0.00	0.00	0.00	0.00	null	0.00	0.00	0.00	null

DESCRIPCIÓN DE RESULTADOS Y JUSTIFICACIÓN EN CASO DE VARIACIÓN SUPERIOR A + - 10 POR CIENTO RESPECTO A LO PROGAMADO

EVALUACIÓN DEL INDICADOR



PbRM-08b FICHA TÉCNICA DE SEGUIMIENTO DE INDICADORES 2022
DE GESTIÓN O ESTRATÉGICOS

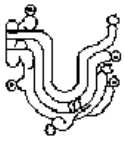


DIRECTOR GENERAL

CESAR PEREZ DOMINGUEZ

DIRECTORA DE LA UNIDAD DE
PLANEACION UIPPE

LIC. MARIA DEL CARMEN
YAÑEZ PEREZ



PbRM-08b FICHA TÉCNICA DE SEGUIMIENTO DE INDICADORES 2022
DE GESTIÓN O ESTRATÉGICOS



Plan o Desarrollo / Eje Transversal:ET02

EJE TRANSVERSAL 2 GOBIERNO MODERNO CAPAZ Y RESPONSABLE

Tema de Desarrollo:ET0205

FINANZAS PUBLICAS SANAS

Sub Tema de Desarrollo:ET020501

SISTEMA DE RECAUDACION Y PADRON DE CONTRIBUYENTES

Programa Presupuestario:010502020401

REGISTRO Y CONTROL DE CAJA Y TESORERIA

Proyecto:01

GOBIERNO

Objetivo del Programa Presupuestario: Se refiere al establecimiento de criterios lineamientos procedimientos y sistemas de carácter técnico y administrativo a fin de mantener un control que permita la correcta evaluación de la administración; asimismo planear y organizar las políticas financieras y crediticias de los gobiernos municipales mediante una estricta administración de los recursos financieros y de control en las disposiciones de los egresos cuidando la liquidez conforme a los programas y presupuestos aprobados.

Dependencia General:B01

Finanzas

Dependencia Auxiliar:204

Area de Tesoreria

Estructura del Indicador

Nombre del Indicador:TASA DE VARIACIÓN DE LAS CAJAS MÓVILES INSTALADAS

Fórmula de Cálculo:((Número de cajas móviles instaladas en el ejercicio fiscal actual/Total de cajas móviles instaladas en el ejercicio fiscal anterior)-1) *100

Interpretación:REALIZAR CAMPAÑAS PARA ATRAER EL PAGO DE LOS CONTRIBUYENTES

Dimesión que atender:CALIDAD

Descripción del Factor de Comparación:

Ambito Geográfico:0

Frecuencia de Medición:Trimestral

Cobertura:

Linea Base:

COMPORTAMIENTO DE LAS VARIABLES DURANTE EL TRIMESTRE 3

Variables de Indicador	Unidad de Medida	Tipo Operación	Meta Anual	AVANCE TRIMESTRAL				AVANCE ACUMULADO			
				Programada	%	Alcanzada	%	Programada	%	Alcanzada	%
NÚMERO DE CAJAS MÓVILES INSTALADAS EN EL EJERCICIO FISCAL ACTUAL	CAJA	SUMABLE	30.00	6.00	20.00	4.00	13.33	21.00	70.00	18.00	60.00
TOTAL DE CAJAS MÓVILES INSTALADAS EN EL EJERCICIO FISCAL ANTERIOR	CAJA	SUMABLE	14.00	3.00	21.43	4.00	28.57	10.00	71.43	12.00	85.72

COMPORTAMIENTO DEL INDICADOR

DESCRIPCIÓN DE LA META ANUAL

Meta Anual	Trimestre							
	AVANCE TRIMESTRAL				AVANCE ACUMULADO			
	Programada	Alcanzada	EF %	SEMAFORO	Programada	Alcanzada	EF %	SEMAFORO
0.00	0.00	0.00	0.00		15.00	14.00	0.00	
6.00	6.00	4.00	66.67	null	6.00	4.00	85.72	null

DESCRIPCIÓN DE RESULTADOS Y JUSTIFICACIÓN EN CASO DE VARIACIÓN SUPERIOR A + - 10 POR CIENTO RESPECTO A LO PROGAMADO

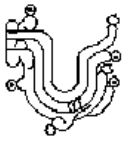
EVALUACIÓN DEL INDICADOR

DIRECTOR GENERAL

DIRECTORA DE LA UNIDAD DE PLANEACION UIPPE

CESAR PEREZ DOMINGUEZ

LIC. MARIA DEL CARMEN YAÑEZ PEREZ



PbRM-08b FICHA TÉCNICA DE SEGUIMIENTO DE INDICADORES 2022
DE GESTIÓN O ESTRATÉGICOS



Plan o Desarrollo / Eje Transversal:ET02

EJE TRANSVERSAL 2 GOBIERNO MODERNO CAPAZ Y RESPONSABLE

Tema de Desarrollo:ET0205

FINANZAS PUBLICAS SANAS

Sub Tema de Desarrollo:ET020501

SISTEMA DE RECAUDACION Y PADRON DE CONTRIBUYENTES

Programa Presupuestario:010502020401

REGISTRO Y CONTROL DE CAJA Y TESORERIA

Proyecto:01

GOBIERNO

Objetivo del Programa Presupuestario: Se refiere al establecimiento de criterios lineamientos procedimientos y sistemas de carácter técnico y administrativo a fin de mantener un control que permita la correcta evaluación de la administración; asimismo planear y organizar las políticas financieras y crediticias de los gobiernos municipales mediante una estricta administración de los recursos financieros y de control en las disposiciones de los egresos cuidando la liquidez conforme a los programas y presupuestos aprobados.

Dependencia General:B01

Finanzas

Dependencia Auxiliar:204

Area de Tesoreria

Estructura del Indicador

Nombre del Indicador:TASA DE VARIACIÓN EN LOS REGISTROS DE LOS PADRONES DE COBRO

Fórmula de Cálculo:((Número de registros en los padrones del trimestre del año actual / Total de registros en los padrones del trimestre del año anterior)-1) *100

Interpretación:ACTUALIZAR EL PADRÓN DE USUARIOS

Dimensión que atender:EFICIENCIA

Descripción del Factor de Comparación:

Ambito Geográfico:0

Frecuencia de Medición:Trimestral

Cobertura:

Linea Base:

COMPORTAMIENTO DE LAS VARIABLES DURANTE EL TRIMESTRE 3

Variables de Indicador	Unidad de Medida	Tipo Operación	Meta Anual	AVANCE TRIMESTRAL				AVANCE ACUMULADO			
				Programada	%	Alcanzada	%	Programada	%	Alcanzada	%
NÚMERO DE REGISTROS EN LOS PADRONES DEL TRIMESTRE DEL AÑO ACTUAL	REGISTRO	SUMABLE	300.00	70.00	23.33	55.00	18.33	220.00	73.33	265.00	88.33
TOTAL DE REGISTROS EN LOS PADRONES DEL TRIMESTRE DEL AÑO ANTERIOR	REGISTRO	SUMABLE	160.00	48.00	30.00	0.00	0.00	143.00	89.38	196.00	122.50

COMPORTAMIENTO DEL INDICADOR

DESCRIPCIÓN DE LA META ANUAL

Meta Anual	Trimestre							
	AVANCE TRIMESTRAL				AVANCE ACUMULADO			
	Programada	Alcanzada	EF %	SEMAFORO	Programada	Alcanzada	EF %	SEMAFORO
0.00	0.00	0.00	0.00		150.00	210.00	0.00	
70.00	70.00	55.00	78.57	null	70.00	55.00	120.47	null

DESCRIPCIÓN DE RESULTADOS Y JUSTIFICACIÓN EN CASO DE VARIACIÓN SUPERIOR A + - 10 POR CIENTO RESPECTO A LO PROGRAMADO

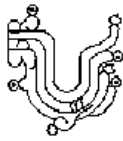
EVALUACIÓN DEL INDICADOR

DIRECTOR GENERAL

DIRECTORA DE LA UNIDAD DE PLANEACION UIPPE

CESAR PEREZ DOMINGUEZ

LIC. MARIA DEL CARMEN YAÑEZ PEREZ



PbRM-08b FICHA TÉCNICA DE SEGUIMIENTO DE INDICADORES 2022
DE GESTIÓN O ESTRATÉGICOS



Plan o Desarrollo / Eje Transversal:ET02

EJE TRANSVERSAL 2 GOBIERNO MODERNO CAPAZ Y RESPONSABLE

Tema de Desarrollo:ET0205

FINANZAS PUBLICAS SANAS

Sub Tema de Desarrollo:ET020501

SISTEMA DE RECAUDACION Y PADRON DE CONTRIBUYENTES

Programa Presupuestario:010502020401

REGISTRO Y CONTROL DE CAJA Y TESORERIA

Proyecto:01

GOBIERNO

Objetivo del Programa Presupuestario: Se refiere al establecimiento de criterios lineamientos procedimientos y sistemas de carácter técnico y administrativo a fin de mantener un control que permita la correcta evaluación de la administración; asimismo planear y organizar las políticas financieras y crediticias de los gobiernos municipales mediante una estricta administración de los recursos financieros y de control en las disposiciones de los egresos cuidando la liquidez conforme a los programas y presupuestos aprobados.

Dependencia General:B01

Finanzas

Dependencia Auxiliar:204

Area de Tesoreria

Estructura del Indicador

Nombre del Indicador:TASA DE VARIACIÓN DEL NÚMERO DE CONTRIBUYENTES DETECTADOS EN SITUACIÓN FISCALIZABLE

Fórmula de Cálculo:((Número de contribuyentes detectados en situación fiscalizable del trimestre actual/Total de contribuyentes detectados en situación fiscalizable en trimestre anterior)- 1) *100

Interpretación:DISMINUIR EL NUMERO DE CONTRIBUYENTES EN SITUACION FISCALIZABLE

Dimesión que atender:EFICIENCIA

Descripción del Factor de Comparación:

Ambito Geográfico:0

Frecuencia de Medición:Trimestral

Cobertura:

Linea Base:

COMPORTAMIENTO DE LAS VARIABLES DURANTE EL TRIMESTRE 3

Variables de Indicador	Unidad de Medida	Tipo Operación	Meta Anual	AVANCE TRIMESTRAL				AVANCE ACUMULADO			
				Programada	%	Alcanzada	%	Programada	%	Alcanzada	%
NUMERO DE CONTRIBUYENTES DETECTADOS EN SITUACIÓN FISCALIZABLE DEL TRIMESTRE ACTUAL	DOCUMENTO	SUMABLE	240.00	60.00	25.00	51.00	21.25	180.00	75.00	156.00	65.00
TOTAL DE CONTRIBUYENTES DETECTADOS EN SITUACIÓN FISCALIZABLE EN TRIMESTRE ANTERIOR	DOCUMENTO	SUMABLE	150.00	38.00	25.33	0.00	0.00	113.00	75.33	5.00	3.34

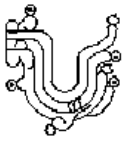
COMPORTAMIENTO DEL INDICADOR

DESCRIPCIÓN DE LA META ANUAL

Meta Anual	Trimestre							
	AVANCE TRIMESTRAL				AVANCE ACUMULADO			
	Programada	Alcanzada	EF %	SEMAFORO	Programada	Alcanzada	EF %	SEMAFORO
0.00	0.00	0.00	0.00		120.00	105.00	0.00	
60.00	60.00	51.00	85.00	null	60.00	51.00	86.67	null

DESCRIPCIÓN DE RESULTADOS Y JUSTIFICACIÓN EN CASO DE VARIACIÓN SUPERIOR A + - 10 POR CIENTO RESPECTO A LO PROGAMADO

EVALUACIÓN DEL INDICADOR



PbRM-08b FICHA TÉCNICA DE SEGUIMIENTO DE INDICADORES 2022
DE GESTIÓN O ESTRATÉGICOS

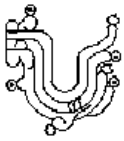


DIRECTOR GENERAL

CESAR PEREZ DOMINGUEZ

DIRECTORA DE LA UNIDAD DE
PLANEACION UIPPE

LIC. MARIA DEL CARMEN
YAÑEZ PEREZ



PbRM-08b FICHA TÉCNICA DE SEGUIMIENTO DE INDICADORES 2022
DE GESTIÓN O ESTRATÉGICOS



Plan o Desarrollo / Eje Transversal:ET02

EJE TRANSVERSAL 2 GOBIERNO MODERNO CAPAZ Y RESPONSABLE

Tema de Desarrollo:ET0205

FINANZAS PUBLICAS SANAS

Sub Tema de Desarrollo:ET020501

SISTEMA DE RECAUDACION Y PADRON DE CONTRIBUYENTES

Programa Presupuestario:010502020401

REGISTRO Y CONTROL DE CAJA Y TESORERIA

Proyecto:01

GOBIERNO

Objetivo del Programa Presupuestario: Se refiere al establecimiento de criterios lineamientos procedimientos y sistemas de carácter técnico y administrativo a fin de mantener un control que permita la correcta evaluación de la administración; asimismo planear y organizar las políticas financieras y crediticias de los gobiernos municipales mediante una estricta administración de los recursos financieros y de control en las disposiciones de los egresos cuidando la liquidez conforme a los programas y presupuestos aprobados.

Dependencia General:B01

Finanzas

Dependencia Auxiliar:204

Area de Tesoreria

Estructura del Indicador

Nombre del Indicador:PORCENTAJE DE INVITACIONES DE PAGO A CONTRIBUYENTES MOROSOS OMISOS Y REMISOS DETECTADOS

Fórmula de Cálculo:(Número de invitaciones de pago a contribuyentes morosos omisos y remisos entregadas/Total de invitaciones expedidas) *100

Interpretación:REGULARIZAR A LOS USUARIOS .

Dimesión que atender:EFICIENCIA

Descripción del Factor de Comparación:

Ambito Geográfico:0

Frecuencia de Medición:Trimestral

Cobertura:

Linea Base:

COMPORTAMIENTO DE LAS VARIABLES DURANTE EL TRIMESTRE 3

Variables de Indicador	Unidad de Medida	Tipo Operación	Meta Anual	AVANCE TRIMESTRAL				AVANCE ACUMULADO			
				Programada	%	Alcanzada	%	Programada	%	Alcanzada	%
NUMERO DE INVITACIONES DE PAGO A CONTRIBUYENTES MOROSOS, OMISOS Y REMISOS ENTREGADAS	NOTIFICACION	SUMABLE	24,000.00	8,000.00	33.33	8,000.00	33.33	20,000.00	83.33	20,000.00	83.33
TOTAL DE INVITACIONES EXPEDIDAS	NOTIFICACION	SUMABLE	20,100.00	6,700.00	33.33	6,700.00	33.33	16,750.00	83.33	16,750.00	83.33

COMPORTAMIENTO DEL INDICADOR

DESCRIPCIÓN DE LA META ANUAL

Meta Anual	Trimestre				AVANCE ACUMULADO			
	AVANCE TRIMESTRAL			SEMAFORO	AVANCE ACUMULADO			SEMAFORO
	Programada	Alcanzada	EF %		Programada	Alcanzada	EF %	
0.00	0.00	0.00	0.00		12,000.00	12,000.00	0.00	
8,000.00	8,000.00	8,000.00	100.00	VERDE	8,000.00	8,000.00	100.00	null

DESCRIPCIÓN DE RESULTADOS Y JUSTIFICACIÓN EN CASO DE VARIACIÓN SUPERIOR A + - 10 POR CIENTO RESPECTO A LO PROGAMADO

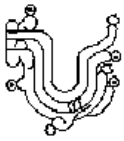
EVALUACIÓN DEL INDICADOR

DIRECTOR GENERAL

DIRECTORA DE LA UNIDAD DE PLANEACION UIPPE

CESAR PEREZ DOMINGUEZ

LIC. MARIA DEL CARMEN YAÑEZ PEREZ



PbRM-08b FICHA TÉCNICA DE SEGUIMIENTO DE INDICADORES 2022
DE GESTIÓN O ESTRATÉGICOS



Plan o Desarrollo / Eje Transversal:ET02

EJE TRANSVERSAL 2 GOBIERNO MODERNO CAPAZ Y RESPONSABLE

Tema de Desarrollo:ET0205

FINANZAS PUBLICAS SANAS

Sub Tema de Desarrollo:ET020501

SISTEMA DE RECAUDACION Y PADRON DE CONTRIBUYENTES

Programa Presupuestario:010502020401

REGISTRO Y CONTROL DE CAJA Y TESORERIA

Proyecto:01

GOBIERNO

Objetivo del Programa Presupuestario: Se refiere al establecimiento de criterios lineamientos procedimientos y sistemas de carácter técnico y administrativo a fin de mantener un control que permita la correcta evaluación de la administración; asimismo planear y organizar las políticas financieras y crediticias de los gobiernos municipales mediante una estricta administración de los recursos financieros y de control en las disposiciones de los egresos cuidando la liquidez conforme a los programas y presupuestos aprobados.

Dependencia General:B01

Finanzas

Dependencia Auxiliar:204

Area de Tesoreria

Estructura del Indicador

Nombre del Indicador:TASA DE VARIACIÓN DE LA RECAUDACIÓN CORRIENTE

Fórmula de Cálculo:((Monto de recaudación corriente obtenida en el trimestre del año actual / Total de recaudación corriente obtenida en el trimestre del año anterior)-1) *100

Interpretación:INGRESOS RECAUDADOS CADA TRIMESTRE

Dimesión que atender:EFICIENCIA

Descripción del Factor de Comparación:ESTADOS COMPARATIVOS DE INGRESOS

Ambito Geográfico:0

Frecuencia de Medición:Trimestral

Cobertura:

Linea Base:

COMPORTAMIENTO DE LAS VARIABLES DURANTE EL TRIMESTRE 3

Variables de Indicador	Unidad de Medida	Tipo Operación	Meta Anual	AVANCE TRIMESTRAL				AVANCE ACUMULADO			
				Programada	%	Alcanzada	%	Programada	%	Alcanzada	%
MONTO DE RECAUDACION CORRIENTE OBTENIDA EN EL TRIMESTRE DEL AÑO ACTUAL	PESOS	SUMABLE	17,469,807.70	2,975,200.0	17.03	1,940,141.8	11.11	14,083,507.	80.62	11,013,789.	63.05
TOTAL DE RECAUDACION CORRIENTE OBTENIDA EN EL TRIMESTRE DEL AÑO ANTERIOR	PESOS	SUMABLE	18,441,991.20	3,095,200.0	16.78	1,918,582.5	10.40	14,750,368.	79.98	10,192,335.	55.26

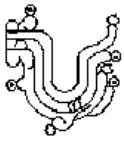
COMPORTAMIENTO DEL INDICADOR

DESCRIPCIÓN DE LA META ANUAL

Meta Anual	Trimestre							
	AVANCE TRIMESTRAL				AVANCE ACUMULADO			
	Programada	Alcanzada	EF %	SEMAFORO	Programada	Alcanzada	EF %	SEMAFORO
0.00	0.00	0.00	0.00		11,108,307.70	9,073,647.28	0.00	
2,975,200.00	2,975,200.00	1,940,141.88	65.21	null	2,975,200.00	1,940,141.88	1,101.38	null

DESCRIPCIÓN DE RESULTADOS Y JUSTIFICACIÓN EN CASO DE VARIACIÓN SUPERIOR A + - 10 POR CIENTO RESPECTO A LO PROGRAMADO

EVALUACIÓN DEL INDICADOR



PbRM-08b FICHA TÉCNICA DE SEGUIMIENTO DE INDICADORES 2022
DE GESTIÓN O ESTRATÉGICOS

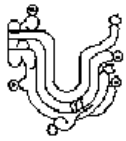


DIRECTOR GENERAL

CESAR PEREZ DOMINGUEZ

DIRECTORA DE LA UNIDAD DE
PLANEACION UIPPE

LIC. MARIA DEL CARMEN
YAÑEZ PEREZ



PbRM-08b FICHA TÉCNICA DE SEGUIMIENTO DE INDICADORES 2022
DE GESTIÓN O ESTRATÉGICOS



Plan o Desarrollo / Eje Transversal:ET02

EJE TRANSVERSAL 2 GOBIERNO MODERNO CAPAZ Y RESPONSABLE

Tema de Desarrollo:ET0205

FINANZAS PUBLICAS SANAS

Sub Tema de Desarrollo:ET020501

SISTEMA DE RECAUDACION Y PADRON DE CONTRIBUYENTES

Programa Presupuestario:010502020401

REGISTRO Y CONTROL DE CAJA Y TESORERIA

Proyecto:01

GOBIERNO

Objetivo del Programa Presupuestario: Se refiere al establecimiento de criterios lineamientos procedimientos y sistemas de carácter técnico y administrativo a fin de mantener un control que permita la correcta evaluación de la administración; asimismo planear y organizar las políticas financieras y crediticias de los gobiernos municipales mediante una estricta administración de los recursos financieros y de control en las disposiciones de los egresos cuidando la liquidez conforme a los programas y presupuestos aprobados.

Dependencia General:B01

Finanzas

Dependencia Auxiliar:204

Area de Tesoreria

Estructura del Indicador

Nombre del Indicador:TASA DE VARIACIÓN DEL MONTO DE INGRESOS POR COBRO DE ACCESORIOS

Fórmula de Cálculo:((Monto de ingresos por cobro de accesorios en el trimestre actual/Monto de ingresos por cobro de accesorios en el trimestre anterior)-1) *100

Interpretación:INGRESO RECAUDADO POR EL CONCEPTO DE MULTAS Y RECARGOS DURANTE EN TRIMESTRE.

Dimesión que atender:EFICIENCIA

Descripción del Factor de Comparación:

Ambito Geográfico:0

Frecuencia de Medición:Trimestral

Cobertura:

Linea Base:

COMPORTAMIENTO DE LAS VARIABLES DURANTE EL TRIMESTRE 3

Variables de Indicador	Unidad de Medida	Tipo Operación	Meta Anual	AVANCE TRIMESTRAL				AVANCE ACUMULADO			
				Programada	%	Alcanzada	%	Programada	%	Alcanzada	%
MONTO DE INGRESOS POR COBRO DE ACCESORIOS EN EL TRIMESTRE ACTUAL	PESOS	SUMABLE	745,250.00	180,500.00	24.22	56,929.79	7.64	564,750.00	75.78	239,200.56	32.09
MONTO DE INGRESOS POR COBRO DE ACCESORIOS EN EL TRIMESTRE ANTERIOR	PESOS	SUMABLE	775,250.00	190,500.00	24.57	60,489.59	7.80	584,750.00	75.42	176,674.95	22.79

COMPORTAMIENTO DEL INDICADOR

DESCRIPCIÓN DE LA META ANUAL

Meta Anual	Trimestre				AVANCE ACUMULADO			
	AVANCE TRIMESTRAL			SEMAFORO	AVANCE ACUMULADO			SEMAFORO
	Programada	Alcanzada	EF %		Programada	Alcanzada	EF %	
0.00	0.00	0.00	0.00		384,250.00	182,270.77	0.00	
180,500.00	180,500.00	56,929.79	31.54	null	180,500.00	56,929.79	47.84	null

DESCRIPCIÓN DE RESULTADOS Y JUSTIFICACIÓN EN CASO DE VARIACIÓN SUPERIOR A + - 10 POR CIENTO RESPECTO A LO PROGAMADO

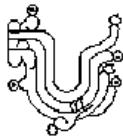
EVALUACIÓN DEL INDICADOR

DIRECTOR GENERAL

DIRECTORA DE LA UNIDAD DE PLANEACION UIPPE

CESAR PEREZ DOMINGUEZ

LIC. MARIA DEL CARMEN YAÑEZ PEREZ



PbRM-08b FICHA TÉCNICA DE SEGUIMIENTO DE INDICADORES 2022
DE GESTIÓN O ESTRATÉGICOS



Plan o Desarrollo / Eje Transversal:ET02

EJE TRANSVERSAL 2 GOBIERNO MODERNO CAPAZ Y RESPONSABLE

Tema de Desarrollo:ET0205

FINANZAS PUBLICAS SANAS

Sub Tema de Desarrollo:ET020501

SISTEMA DE RECAUDACION Y PADRON DE CONTRIBUYENTES

Programa Presupuestario:010502020401

REGISTRO Y CONTROL DE CAJA Y TESORERIA

Proyecto:01

GOBIERNO

Objetivo del Programa Presupuestario: Se refiere al establecimiento de criterios lineamientos procedimientos y sistemas de carácter técnico y administrativo a fin de mantener un control que permita la correcta evaluación de la administración; asimismo planear y organizar las políticas financieras y crediticias de los gobiernos municipales mediante una estricta administración de los recursos financieros y de control en las disposiciones de los egresos cuidando la liquidez conforme a los programas y presupuestos aprobados.

Dependencia General:B01

Finanzas

Dependencia Auxiliar:204

Area de Tesoreria

Estructura del Indicador

Nombre del Indicador:TASA DE VARIACIÓN DE INGRESOS PROPIOS MUNICIPALES

Fórmula de Cálculo:((Monto de Ingresos propios municipales del año actual / Total de Ingresos propios municipales del año anterior)-1) *100

Interpretación:VARIACIÓN EN LOS INGRESOS RECAUDADOS.

Dimesión que atender:EFICIENCIA

Descripción del Factor de Comparación:INGRESOS DEL AÑO ANTERIOR

Ambito Geográfico:0

Frecuencia de Medición:Anual

Cobertura:

Linea Base:

COMPORTAMIENTO DE LAS VARIABLES DURANTE EL TRIMESTRE 3

Variables de Indicador	Unidad de Medida	Tipo Operación	Meta Anual	AVANCE TRIMESTRAL				AVANCE ACUMULADO			
				Programada	%	Alcanzada	%	Programada	%	Alcanzada	%
MONTO DE INGRESOS PROPIOS MUNICIPALES DEL AÑO ACTUAL	MONTO	VALOR ACTUAL	17,469,807.70	2,975,200.0	17.03	1,940,141.8	11.11	14,083,507.	80.62	11,013,789.	63.05
TOTAL DE INGRESOS PROPIOS MUNICIPALES DEL AÑO ANTERIOR	MONTO	VALOR ACTUAL	18,441,991.20	3,095,200.0	16.78	1,918,582.5	10.40	14,750,368.	79.98	10,192,335.	55.26

COMPORTAMIENTO DEL INDICADOR

DESCRIPCIÓN DE LA META ANUAL

Meta Anual	Trimestre							
	AVANCE TRIMESTRAL				AVANCE ACUMULADO			
	Programada	Alcanzada	EF %	SEMAFORO	Programada	Alcanzada	EF %	SEMAFORO
0.00	0.00	0.00	0.00		11,108,307.70	9,073,647.28	0.00	
2,975,200.00	2,975,200.00	1,940,141.88	65.21	null	2,975,200.00	1,940,141.88	1,101.38	null

DESCRIPCIÓN DE RESULTADOS Y JUSTIFICACIÓN EN CASO DE VARIACIÓN SUPERIOR A + - 10 POR CIENTO RESPECTO A LO PROGAMADO

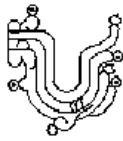
EVALUACIÓN DEL INDICADOR

DIRECTOR GENERAL

DIRECTORA DE LA UNIDAD DE
PLANEACION UIPPE

CESAR PEREZ DOMINGUEZ

LIC. MARIA DEL CARMEN
YAÑEZ PEREZ



PbRM-08b FICHA TÉCNICA DE SEGUIMIENTO DE INDICADORES 2022
DE GESTIÓN O ESTRATÉGICOS



Plan o Desarrollo / Eje Transversal:ET02

EJE TRANSVERSAL 2 GOBIERNO MODERNO CAPAZ Y RESPONSABLE

Tema de Desarrollo:ET0205

FINANZAS PUBLICAS SANAS

Sub Tema de Desarrollo:ET020501

SISTEMA DE RECAUDACION Y PADRON DE CONTRIBUYENTES

Programa Presupuestario:010502020401

REGISTRO Y CONTROL DE CAJA Y TESORERIA

Proyecto:01

GOBIERNO

Objetivo del Programa Presupuestario: Se refiere al establecimiento de criterios lineamientos procedimientos y sistemas de carácter técnico y administrativo a fin de mantener un control que permita la correcta evaluación de la administración; asimismo planear y organizar las políticas financieras y crediticias de los gobiernos municipales mediante una estricta administración de los recursos financieros y de control en las disposiciones de los egresos cuidando la liquidez conforme a los programas y presupuestos aprobados.

Dependencia General:B01

Finanzas

Dependencia Auxiliar:204

Area de Tesoreria

Estructura del Indicador

Nombre del Indicador:

TASA DE VARIACIÓN DE LOS RECURSOS PROPIOS DEL MUNICIPIO SIN CONSIDERAR PARTICIPACIONES

Fórmula de Cálculo: $\left(\frac{\text{Recursos Propios del municipio sin considerar participaciones del año actual}}{\text{Recursos Propios del municipio sin considerar participaciones del año anterior}} - 1 \right) * 100$

Interpretación: VARIACIÓN DE LOS INGRESOS SIN CONSIDERAR PARTICIPACIONES.

Dimesión que atender: EFICIENCIA

Descripción del Factor de Comparación:

Ambito Geográfico:0

Frecuencia de Medición: Anual

Cobertura:

Linea Base:

COMPORTAMIENTO DE LAS VARIABLES DURANTE EL TRIMESTRE 3

Variables de Indicador	Unidad de Medida	Tipo Operación	Meta Anual	AVANCE TRIMESTRAL				AVANCE ACUMULADO			
				Programada	%	Alcanzada	%	Programada	%	Alcanzada	%
RECURSOS PROPIOS DEL MUNICIPIO SIN CONSIDERAR PARTICIPACIONES DEL AÑO ACTUAL	PESOS	VALOR ACTUAL	16,969,807.70	2,975,200.0	17.53	1,940,141.8	11.43	14,083,507.	82.99	11,013,789.	64.90
RECURSOS PROPIOS DEL MUNICIPIO SIN CONSIDERAR PARTICIPACIONES DEL AÑO ANTERIOR	PESOS	VALOR ACTUAL	17,106,668.00	3,095,200.0	18.09	1,828,232.3	10.69	14,250,368.	83.30	9,817,335.6	57.39

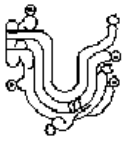
COMPORTAMIENTO DEL INDICADOR

DESCRIPCIÓN DE LA META ANUAL

Meta Anual	Trimestre							
	AVANCE TRIMESTRAL				AVANCE ACUMULADO			
	Programada	Alcanzada	EF %	SEMAFORO	Programada	Alcanzada	EF %	SEMAFORO
0.00	0.00	0.00	0.00		11,108,307.70	9,073,647.28	0.00	
2,975,200.00	2,975,200.00	1,940,141.88	65.21	null	2,975,200.00	1,940,141.88	1,101.38	null

DESCRIPCIÓN DE RESULTADOS Y JUSTIFICACIÓN EN CASO DE VARIACIÓN SUPERIOR A + - 10 POR CIENTO RESPECTO A LO PROGAMADO

EVALUACIÓN DEL INDICADOR



PbRM-08b FICHA TÉCNICA DE SEGUIMIENTO DE INDICADORES 2022
DE GESTIÓN O ESTRATÉGICOS

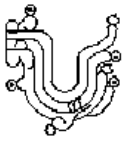


DIRECTOR GENERAL

CESAR PEREZ DOMINGUEZ

DIRECTORA DE LA UNIDAD DE
PLANEACION UIPPE

LIC. MARIA DEL CARMEN
YAÑEZ PEREZ



PbRM-08b FICHA TÉCNICA DE SEGUIMIENTO DE INDICADORES 2022
DE GESTIÓN O ESTRATÉGICOS



Plan o Desarrollo / Eje Transversal:ET02

EJE TRANSVERSAL 2 GOBIERNO MODERNO CAPAZ Y RESPONSABLE

Tema de Desarrollo:ET0206

GESTION PARA RESULTADOS Y EVALUACION DEL DESEMPEÑO

Sub Tema de Desarrollo:ET020601

GESTION PARA RESULTADOS Y EVALUACION DEL DESEMPEÑO

Programa Presupuestario:010502060101

ADMINISTRACION DE PERSONAL

Proyecto:01

GOBIERNO

Objetivo del Programa Presupuestario: Comprende las actividades para la administración de personal así como aquellas para celebrar con el sindicato en tiempo y forma los convenios que rigen las relaciones laborales entre los gobiernos municipales y sus servidores públicos; consolidar un sistema integral de personal y llevar a cabo el reclutamiento selección inducción promoción evaluación del desempeño así como el fortalecimiento de las actividades de integración familiar en beneficio del personal.

Dependencia General:B02

Administracion

Dependencia Auxiliar:212

Area de Administracion

Estructura del Indicador

Nombre del Indicador:PORCENTAJE DE SUPERVISIONES REALIZADAS PARA VERIFICAR LA PUNTUALIDAD Y ASISTENCIA DE LOS SERVIDORES PÚBLICOS

Fórmula de Cálculo:(Supervisiones realizadas para verificar la puntualidad y asistencia de los servidores públicos/Supervisiones programadas para verificar la puntualidad y asistencia de los servidores público) *100

Interpretación:CONTROL DE ENTRADAS DE LOS SERVIDORES PUBLICOS

Dimesión que atender:EFICACIA

Descripción del Factor de Comparación:

Ambito Geográfico:0

Frecuencia de Medición:Trimestral

Cobertura:

Linea Base:

COMPORTAMIENTO DE LAS VARIABLES DURANTE EL TRIMESTRE 3

Variables de Indicador	Unidad de Medida	Tipo Operación	Meta Anual	AVANCE TRIMESTRAL				AVANCE ACUMULADO			
				Programada	%	Alcanzada	%	Programada	%	Alcanzada	%
SUPERVISIONES REALIZADAS PARA VERIFICAR LA PUNTUALIDAD Y ASISTENCIA DE LOS SERVIDORES PÚBLICOS	REGISTRO	SUMABLE	24.00	6.00	25.00	6.00	25.00	18.00	75.00	18.00	75.00
SUPERVISIONES PROGRAMADAS PARA VERIFICAR LA PUNTUALIDAD Y ASISTENCIA DE LOS SERVIDORES PÚBLICOS	REGISTRO	SUMABLE	24.00	6.00	25.00	6.00	25.00	18.00	75.00	18.00	75.00

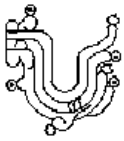
COMPORTAMIENTO DEL INDICADOR

DESCRIPCIÓN DE LA META ANUAL

Meta Anual	Trimestre							
	AVANCE TRIMESTRAL				AVANCE ACUMULADO			
	Programada	Alcanzada	EF %	SEMAFORO	Programada	Alcanzada	EF %	SEMAFORO
0.00	0.00	0.00	0.00		12.00	12.00	0.00	
6.00	6.00	6.00	100.00	VERDE	6.00	6.00	100.00	VERDE

DESCRIPCIÓN DE RESULTADOS Y JUSTIFICACIÓN EN CASO DE VARIACIÓN SUPERIOR A + - 10 POR CIENTO RESPECTO A LO PROGAMADO

EVALUACIÓN DEL INDICADOR



PbRM-08b FICHA TÉCNICA DE SEGUIMIENTO DE INDICADORES 2022
DE GESTIÓN O ESTRATÉGICOS

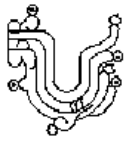


DIRECTOR GENERAL

CESAR PEREZ DOMINGUEZ

DIRECTORA DE LA UNIDAD DE
PLANEACION UIPPE

LIC. MARIA DEL CARMEN
YAÑEZ PEREZ



PbRM-08b FICHA TÉCNICA DE SEGUIMIENTO DE INDICADORES 2022
DE GESTIÓN O ESTRATÉGICOS



Plan o Desarrollo / Eje Transversal:ET02

Tema de Desarrollo:ET0206

Sub Tema de Desarrollo:ET020601

Programa Presupuestario:010502060101

Proyecto:01

EJE TRANSVERSAL 2 GOBIERNO MODERNO CAPAZ Y RESPONSABLE

GESTION PARA RESULTADOS Y EVALUACION DEL DESEMPEÑO

GESTION PARA RESULTADOS Y EVALUACION DEL DESEMPEÑO

ADMINISTRACION DE PERSONAL

GOBIERNO

Objetivo del Programa Presupuestario: Comprende las actividades para la administración de personal así como aquellas para celebrar con el sindicato en tiempo y forma los convenios que rigen las relaciones laborales entre los gobiernos municipales y sus servidores públicos; consolidar un sistema integral de personal y llevar a cabo el reclutamiento selección inducción promoción evaluación del desempeño así como el fortalecimiento de las actividades de integración familiar en beneficio del personal.

Dependencia General:B02

Administracion

Dependencia Auxiliar:212

Area de Administracion

Estructura del Indicador

Nombre del Indicador:PORCENTAJE DE MOVIMIENTOS DE PERSONAL EFECTUADOS

Fórmula de Cálculo:(Movimientos de altas y bajas efectuados/Movimientos de altas y bajas en proceso) *100

Interpretación:CONTROL DE ALTAS Y BAJAS DEL PERSONAL DENTRO DEL ORGANISMO DE AGUA.

Dimesión que atender:CALIDAD

Descripción del Factor de Comparación:

Ambito Geográfico:0

Frecuencia de Medición:Semestral

Cobertura:

Linea Base:

COMPORTAMIENTO DE LAS VARIABLES DURANTE EL TRIMESTRE 3

Variables de Indicador	Unidad de Medida	Tipo Operación	Meta Anual	AVANCE TRIMESTRAL				AVANCE ACUMULADO			
				Programada	%	Alcanzada	%	Programada	%	Alcanzada	%
MOVIMIENTOS DE ALTAS Y BAJAS EFECTUADOS	FORMATO	SUMABLE	15.00	1.00	6.67	3.00	20.00	12.00	80.00	12.00	80.00
MOVIMIENTOS DE ALTAS Y BAJAS EN PROCESO	FORMATO	SUMABLE	15.00	1.00	6.67	0.00	0.00	12.00	80.00	9.00	60.00

COMPORTAMIENTO DEL INDICADOR

DESCRIPCIÓN DE LA META ANUAL

Meta Anual	Trimestre							
	AVANCE TRIMESTRAL				AVANCE ACUMULADO			
	Programada	Alcanzada	EF %	SEMAFORO	Programada	Alcanzada	EF %	SEMAFORO
0.00	0.00	0.00	0.00		11.00	9.00	0.00	
1.00	1.00	3.00	300.00	null	1.00	3.00	100.00	null

DESCRIPCIÓN DE RESULTADOS Y JUSTIFICACIÓN EN CASO DE VARIACIÓN SUPERIOR A + - 10 POR CIENTO RESPECTO A LO PROGAMADO

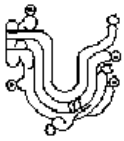
EVALUACIÓN DEL INDICADOR

DIRECTOR GENERAL

DIRECTORA DE LA UNIDAD DE
PLANEACION UIPPE

CESAR PEREZ DOMINGUEZ

LIC. MARIA DEL CARMEN
YAÑEZ PEREZ



PbRM-08b FICHA TÉCNICA DE SEGUIMIENTO DE INDICADORES 2022
DE GESTIÓN O ESTRATÉGICOS



Plan o Desarrollo / Eje Transversal:ET02

Tema de Desarrollo:ET0206

Sub Tema de Desarrollo:ET020601

Programa Presupuestario:010502060101

Proyecto:01

EJE TRANSVERSAL 2 GOBIERNO MODERNO CAPAZ Y RESPONSABLE

GESTION PARA RESULTADOS Y EVALUACION DEL DESEMPEÑO

GESTION PARA RESULTADOS Y EVALUACION DEL DESEMPEÑO

ADMINISTRACION DE PERSONAL

GOBIERNO

Objetivo del Programa Presupuestario: Comprende las actividades para la administración de personal así como aquellas para celebrar con el sindicato en tiempo y forma los convenios que rigen las relaciones laborales entre los gobiernos municipales y sus servidores públicos; consolidar un sistema integral de personal y llevar a cabo el reclutamiento selección inducción promoción evaluación del desempeño así como el fortalecimiento de las actividades de integración familiar en beneficio del personal.

Dependencia General:B02

Administracion

Dependencia Auxiliar:212

Area de Administracion

Estructura del Indicador

Nombre del Indicador:PORCENTAJE DE RECURSOS EJERCIDOS EN ADQUISICIONES

Fórmula de Cálculo:(Monto por concepto de adquisiciones ejercido/Monto por concepto de adquisiciones programadas) *100

Interpretación:GASTO EJERCIDO POR CONCEPTO DE ADQUISICIONES

Dimesión que atender:EFICIENCIA

Descripción del Factor de Comparación:

Ambito Geográfico:0

Frecuencia de Medición:Trimestral

Cobertura:

Linea Base:

COMPORTAMIENTO DE LAS VARIABLES DURANTE EL TRIMESTRE 3

Variables de Indicador	Unidad de Medida	Tipo Operación	Meta Anual	AVANCE TRIMESTRAL				AVANCE ACUMULADO			
				Programada	%	Alcanzada	%	Programada	%	Alcanzada	%
MONTO POR CONCEPTO DE ADQUISICIONES EJERCIDO	PESOS	SUMABLE	6,492,400.00	1,492,600.0	23.24	649,391.47	10.00	5,427,400.0	84.51	2,208,690.5	34.28
MONTO POR CONCEPTO DE ADQUISICIONES PROGRAMADAS	PESOS	SUMABLE	6,492,400.00	1,492,600.0	22.99	649,391.47	10.00	5,427,400.0	83.60	2,208,690.5	34.02

COMPORTAMIENTO DEL INDICADOR

DESCRIPCIÓN DE LA META ANUAL

Meta Anual	Trimestre							
	AVANCE TRIMESTRAL				AVANCE ACUMULADO			
	Programada	Alcanzada	EF %	SEMAFORO	Programada	Alcanzada	EF %	SEMAFORO
0.00	0.00	0.00	0.00		3,934,800.00	1,559,299.05	0.00	
1,492,600.00	1,492,600.00	649,391.47	43.51	null	1,492,600.00	649,391.47	220.87	null

DESCRIPCIÓN DE RESULTADOS Y JUSTIFICACIÓN EN CASO DE VARIACIÓN SUPERIOR A + - 10 POR CIENTO RESPECTO A LO PROGRAMADO

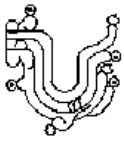
EVALUACIÓN DEL INDICADOR

DIRECTOR GENERAL

DIRECTORA DE LA UNIDAD DE PLANEACION UIPPE

CESAR PEREZ DOMINGUEZ

LIC. MARIA DEL CARMEN YAÑEZ PEREZ



PbRM-08b FICHA TÉCNICA DE SEGUIMIENTO DE INDICADORES 2022
DE GESTIÓN O ESTRATÉGICOS



Plan o Desarrollo / Eje Transversal:ET02

Tema de Desarrollo:ET0206

Sub Tema de Desarrollo:ET020601

Programa Presupuestario:010502060101

Proyecto:01

EJE TRANSVERSAL 2 GOBIERNO MODERNO CAPAZ Y RESPONSABLE

GESTION PARA RESULTADOS Y EVALUACION DEL DESEMPEÑO

GESTION PARA RESULTADOS Y EVALUACION DEL DESEMPEÑO

ADMINISTRACION DE PERSONAL

GOBIERNO

Objetivo del Programa Presupuestario: Comprende las actividades para la administración de personal así como aquellas para celebrar con el sindicato en tiempo y forma los convenios que rigen las relaciones laborales entre los gobiernos municipales y sus servidores públicos; consolidar un sistema integral de personal y llevar a cabo el reclutamiento selección inducción promoción evaluación del desempeño así como el fortalecimiento de las actividades de integración familiar en beneficio del personal.

Dependencia General:B02

Administracion

Dependencia Auxiliar:212

Area de Administracion

Estructura del Indicador

Nombre del Indicador:PORCENTAJE DE BIENES MUEBLES E INMUEBLES INVENTARIADOS

Fórmula de Cálculo:(Bienes muebles e inmuebles registrados en el inventario del municipio/ Bienes muebles e inmuebles en proceso de registro en el inventario del municipio) *100

Interpretación:CONTROL DE LOS BIENES MUEBLES E INMUEBLES REGISTRADOS

Dimesión que atender:EFICIENCIA

Descripción del Factor de Comparación:

Ambito Geográfico:0

Frecuencia de Medición:Trimestral

Cobertura:

Linea Base:

COMPORTAMIENTO DE LAS VARIABLES DURANTE EL TRIMESTRE 3

Variables de Indicador	Unidad de Medida	Tipo Operación	Meta Anual	AVANCE TRIMESTRAL				AVANCE ACUMULADO			
				Programada	%	Alcanzada	%	Programada	%	Alcanzada	%
BIENES MUEBLES E INMUEBLES REGISTRADOS EN EL INVENTARIO DEL MUNICIPIO	REGISTRO	VALOR ACTUAL	8.00	2.00	25.00	0.00	0.00	6.00	75.00	2.00	25.00
BIENES MUEBLES E INMUEBLES EN PROCESO DE REGISTRO EN EL INVENTARIO DEL MUNICIPIO	REGISTRO	VALOR ACTUAL	8.00	2.00	25.00	0.00	0.00	6.00	75.00	2.00	25.00

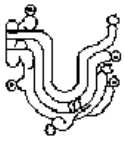
COMPORTAMIENTO DEL INDICADOR

DESCRIPCIÓN DE LA META ANUAL

Meta Anual	Trimestre							
	AVANCE TRIMESTRAL				AVANCE ACUMULADO			
	Programada	Alcanzada	EF %	SEMAFORO	Programada	Alcanzada	EF %	SEMAFORO
0.00	0.00	0.00	0.00		4.00	2.00	0.00	
2.00	2.00	0.00	0.00	null	2.00	0.00	16.67	null

DESCRIPCIÓN DE RESULTADOS Y JUSTIFICACIÓN EN CASO DE VARIACIÓN SUPERIOR A + - 10 POR CIENTO RESPECTO A LO PROGAMADO

EVALUACIÓN DEL INDICADOR



PbRM-08b FICHA TÉCNICA DE SEGUIMIENTO DE INDICADORES 2022
DE GESTIÓN O ESTRATÉGICOS

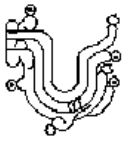


DIRECTOR GENERAL

CESAR PEREZ DOMINGUEZ

DIRECTORA DE LA UNIDAD DE
PLANEACION UIPPE

LIC. MARIA DEL CARMEN
YAÑEZ PEREZ



PbRM-08b FICHA TÉCNICA DE SEGUIMIENTO DE INDICADORES 2022
DE GESTIÓN O ESTRATÉGICOS



Plan o Desarrollo / Eje Transversal:ET02

Tema de Desarrollo:ET0206

Sub Tema de Desarrollo:ET020601

Programa Presupuestario:010502060101

Proyecto:01

EJE TRANSVERSAL 2 GOBIERNO MODERNO CAPAZ Y RESPONSABLE

GESTION PARA RESULTADOS Y EVALUACION DEL DESEMPEÑO

GESTION PARA RESULTADOS Y EVALUACION DEL DESEMPEÑO

ADMINISTRACION DE PERSONAL

GOBIERNO

Objetivo del Programa Presupuestario: Comprende las actividades para la administración de personal así como aquellas para celebrar con el sindicato en tiempo y forma los convenios que rigen las relaciones laborales entre los gobiernos municipales y sus servidores públicos; consolidar un sistema integral de personal y llevar a cabo el reclutamiento selección inducción promoción evaluación del desempeño así como el fortalecimiento de las actividades de integración familiar en beneficio del personal.

Dependencia General:B02

Administracion

Dependencia Auxiliar:212

Area de Administracion

Estructura del Indicador

Nombre del Indicador:PORCENTAJE DE VERIFICACIÓN AL INVENTARIO PATRIMONIAL MUNICIPAL

Fórmula de Cálculo:(Verificaciones físicas al inventario patrimonial municipal realizadas/Verificaciones físicas al inventario patrimonial municipal programadas)*100

Interpretación:VERIFICAR QUE LOS BIENES PATRIMONIALES ESTEN EN BUEN ESTADO

Dimesión que atender:CALIDAD

Descripción del Factor de Comparación:

Ambito Geográfico:0

Frecuencia de Medición:Trimestral

Cobertura:

Linea Base:

COMPORTAMIENTO DE LAS VARIABLES DURANTE EL TRIMESTRE 3

Variables de Indicador	Unidad de Medida	Tipo Operación	Meta Anual	AVANCE TRIMESTRAL				AVANCE ACUMULADO			
				Programada	%	Alcanzada	%	Programada	%	Alcanzada	%
VERIFICACIONES FÍSICAS AL INVENTARIO PATRIMONIAL MUNICIPAL REALIZADAS	REGISTRO	VALOR ACTUAL	2.00	0.00	0.00	0.00	0.00	1.00	50.00	1.00	50.00
VERIFICACIONES FÍSICAS AL INVENTARIO PATRIMONIAL MUNICIPAL PROGRAMADAS	REGISTRO	VALOR ACTUAL	2.00	0.00	0.00	0.00	0.00	1.00	50.00	1.00	50.00

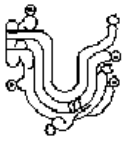
COMPORTAMIENTO DEL INDICADOR

DESCRIPCIÓN DE LA META ANUAL

Meta Anual	Trimestre									
	AVANCE TRIMESTRAL					AVANCE ACUMULADO				
	Programada	Alcanzada	EF %	SEMAFORO	Programada	Alcanzada	EF %	SEMAFORO		
0.00	0.00	0.00	0.00		1.00	1.00	0.00			
0.00	0.00	0.00	0.00	VERDE	0.00	0.00	0.00	VERDE		

DESCRIPCIÓN DE RESULTADOS Y JUSTIFICACIÓN EN CASO DE VARIACIÓN SUPERIOR A + - 10 POR CIENTO RESPECTO A LO PROGAMADO

EVALUACIÓN DEL INDICADOR



PbRM-08b FICHA TÉCNICA DE SEGUIMIENTO DE INDICADORES 2022
DE GESTIÓN O ESTRATÉGICOS

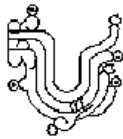


DIRECTOR GENERAL

CESAR PEREZ DOMINGUEZ

DIRECTORA DE LA UNIDAD DE
PLANEACION UIPPE

LIC. MARIA DEL CARMEN
YAÑEZ PEREZ



PbRM-08b FICHA TÉCNICA DE SEGUIMIENTO DE INDICADORES 2022
DE GESTIÓN O ESTRATÉGICOS



Plan o Desarrollo / Eje Transversal:ET02

Tema de Desarrollo:ET0206

Sub Tema de Desarrollo:ET020601

Programa Presupuestario:010502060101

Proyecto:01

EJE TRANSVERSAL 2 GOBIERNO MODERNO CAPAZ Y RESPONSABLE

GESTION PARA RESULTADOS Y EVALUACION DEL DESEMPEÑO

GESTION PARA RESULTADOS Y EVALUACION DEL DESEMPEÑO

ADMINISTRACION DE PERSONAL

GOBIERNO

Objetivo del Programa Presupuestario: Comprende las actividades para la administración de personal así como aquellas para celebrar con el sindicato en tiempo y forma los convenios que rigen las relaciones laborales entre los gobiernos municipales y sus servidores públicos; consolidar un sistema integral de personal y llevar a cabo el reclutamiento selección inducción promoción evaluación del desempeño así como el fortalecimiento de las actividades de integración familiar en beneficio del personal.

Dependencia General:B02

Administracion

Dependencia Auxiliar:212

Area de Administracion

Estructura del Indicador

Nombre del Indicador:PORCENTAJE DE TRÁMITES Y SERVICIOS INTEGRADOS O ACTUALIZADOS

Fórmula de Cálculo:(Tramites y servicios integrados y/o actualizados en el catálogo/Total de trámites y servicios) *100

Interpretación:TRAMITES Y SERVICIOS QUE SE OFRECEN EN EL ORGANISMO.

Dimesión que atender:EFICIENCIA

Descripción del Factor de Comparación:

Ambito Geográfico:0

Frecuencia de Medición:Trimestral

Cobertura:

Linea Base:

COMPORTAMIENTO DE LAS VARIABLES DURANTE EL TRIMESTRE 3

Variables de Indicador	Unidad de Medida	Tipo Operación	Meta Anual	AVANCE TRIMESTRAL				AVANCE ACUMULADO			
				Programada	%	Alcanzada	%	Programada	%	Alcanzada	%
TRÁMITES Y SERVICIOS INTEGRADOS Y/O ACTUALIZADOS EN EL CATÁLOGO	CEDULAS	VALOR ACTUAL	5.00	0.00	0.00	0.00	0.00	5.00	100.00	5.00	100.00
TOTAL DE TRÁMITES Y SERVICIOS	CEDULAS	VALOR ACTUAL	5.00	0.00	0.00	0.00	0.00	5.00	100.00	5.00	100.00

COMPORTAMIENTO DEL INDICADOR

DESCRIPCIÓN DE LA META ANUAL

Meta Anual	Trimestre							
	AVANCE TRIMESTRAL				AVANCE ACUMULADO			
	Programada	Alcanzada	EF %	SEMAFORO	Programada	Alcanzada	EF %	SEMAFORO
0.00	0.00	0.00	0.00		5.00	5.00	0.00	
0.00	0.00	0.00	0.00	null	0.00	0.00	0.00	null

DESCRIPCIÓN DE RESULTADOS Y JUSTIFICACIÓN EN CASO DE VARIACIÓN SUPERIOR A + - 10 POR CIENTO RESPECTO A LO PROGAMADO

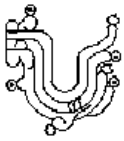
EVALUACIÓN DEL INDICADOR

DIRECTOR GENERAL

DIRECTORA DE LA UNIDAD DE
PLANEACION UIPPE

CESAR PEREZ DOMINGUEZ

LIC. MARIA DEL CARMEN
YAÑEZ PEREZ



PbRM-08b FICHA TÉCNICA DE SEGUIMIENTO DE INDICADORES 2022
DE GESTIÓN O ESTRATÉGICOS



Plan o Desarrollo / Eje Transversal:ET02

Tema de Desarrollo:ET0206

Sub Tema de Desarrollo:ET020601

Programa Presupuestario:010502060101

Proyecto:01

EJE TRANSVERSAL 2 GOBIERNO MODERNO CAPAZ Y RESPONSABLE

GESTION PARA RESULTADOS Y EVALUACION DEL DESEMPEÑO

GESTION PARA RESULTADOS Y EVALUACION DEL DESEMPEÑO

ADMINISTRACION DE PERSONAL

GOBIERNO

Objetivo del Programa Presupuestario: Comprende las actividades para la administración de personal así como aquellas para celebrar con el sindicato en tiempo y forma los convenios que rigen las relaciones laborales entre los gobiernos municipales y sus servidores públicos; consolidar un sistema integral de personal y llevar a cabo el reclutamiento selección inducción promoción evaluación del desempeño así como el fortalecimiento de las actividades de integración familiar en beneficio del personal.

Dependencia General:B02

Administracion

Dependencia Auxiliar:212

Area de Administracion

Estructura del Indicador

Nombre del Indicador:PORCENTAJE DE CUMPLIMIENTO EN LA ELABORACIÓN Y PUBLICACIÓN DEL PROGRAMA ANUAL DE MEJORA REGULATORIA

Fórmula de Cálculo:(Elaboración y publicación del Programa Anual de Mejora Regulatoria/Documento programado a elaborar y publicar) *100

Interpretación:ORGANIZACIÓN INTERNA DEL ORGANISMO DE AGUA POTABLE.

Dimesión que atender:EFICIENCIA

Descripción del Factor de Comparación:

Ambito Geográfico:0

Frecuencia de Medición:Trimestral

Cobertura:

Linea Base:

COMPORTAMIENTO DE LAS VARIABLES DURANTE EL TRIMESTRE 3

Variables de Indicador	Unidad de Medida	Tipo Operación	Meta Anual	AVANCE TRIMESTRAL				AVANCE ACUMULADO			
				Programada	%	Alcanzada	%	Programada	%	Alcanzada	%
ELABORACION Y PUBLICACION DEL PROGRAMA ANUAL DE MEJORA REGULATORIA	DOCUMENTO	VALOR ACTUAL	1.00	0.00	0.00	0.00	0.00	1.00	100.00	1.00	100.00
DOCUMENTO PROGRAMADO A ELABORAR Y PUBLICAR			0.00	0.00	0.00	0.00	0.00	0.00	0.00	0.00	0.00

COMPORTAMIENTO DEL INDICADOR

DESCRIPCIÓN DE LA META ANUAL

Meta Anual	Trimestre							
	AVANCE TRIMESTRAL				AVANCE ACUMULADO			
	Programada	Alcanzada	EF %	SEMAFORO	Programada	Alcanzada	EF %	SEMAFORO
0.00	0.00	0.00	0.00		1.00	1.00	0.00	
0.00	0.00	0.00	0.00	null	0.00	0.00	0.00	null

DESCRIPCIÓN DE RESULTADOS Y JUSTIFICACIÓN EN CASO DE VARIACIÓN SUPERIOR A + - 10 POR CIENTO RESPECTO A LO PROGAMADO

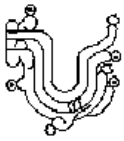
EVALUACIÓN DEL INDICADOR

DIRECTOR GENERAL

DIRECTORA DE LA UNIDAD DE PLANEACION UIPPE

CESAR PEREZ DOMINGUEZ

LIC. MARIA DEL CARMEN YAÑEZ PEREZ



PbRM-08b FICHA TÉCNICA DE SEGUIMIENTO DE INDICADORES 2022
DE GESTIÓN O ESTRATÉGICOS



Plan o Desarrollo / Eje Transversal:ET02

Tema de Desarrollo:ET0206

Sub Tema de Desarrollo:ET020601

Programa Presupuestario:010502060101

Proyecto:01

EJE TRANSVERSAL 2 GOBIERNO MODERNO CAPAZ Y RESPONSABLE

GESTION PARA RESULTADOS Y EVALUACION DEL DESEMPEÑO

GESTION PARA RESULTADOS Y EVALUACION DEL DESEMPEÑO

ADMINISTRACION DE PERSONAL

GOBIERNO

Objetivo del Programa Presupuestario: Comprende las actividades para la administración de personal así como aquellas para celebrar con el sindicato en tiempo y forma los convenios que rigen las relaciones laborales entre los gobiernos municipales y sus servidores públicos; consolidar un sistema integral de personal y llevar a cabo el reclutamiento selección inducción promoción evaluación del desempeño así como el fortalecimiento de las actividades de integración familiar en beneficio del personal.

Dependencia General:B02

Administracion

Dependencia Auxiliar:212

Area de Administracion

Estructura del Indicador

Nombre del Indicador:PORCENTAJE DE SESIONES DE LA COMISIÓN MUNICIPAL DE MEJORA REGULATORIA REALIZADAS

Fórmula de Cálculo:(Número de Sesiones de la Comisión Municipal de Mejora Regulatoria realizadas/Número de Comisión Municipal de Mejora Regulatoria programadas) *100

Interpretación:CUMPLIMIENTO DE LA SESIONES DE CONSEJO EN MEJORA REGULATORIA

Dimesión que atender:EFICIENCIA

Descripción del Factor de Comparación:

Ambito Geográfico:0

Frecuencia de Medición:Trimestral

Cobertura:

Linea Base:

COMPORTAMIENTO DE LAS VARIABLES DURANTE EL TRIMESTRE 3

Variables de Indicador	Unidad de Medida	Tipo Operación	Meta Anual	AVANCE TRIMESTRAL				AVANCE ACUMULADO			
				Programada	%	Alcanzada	%	Programada	%	Alcanzada	%
NUMERO DE SESIONES DE LA COMISION MUNICIPAL DE MEJORA REGULATORIA REALIZADAS	ACTA	SUMABLE	4.00	1.00	25.00	1.00	25.00	3.00	75.00	3.00	75.00
NUMERO DE SESIONES DE LA COMISION MUNICIPAL DE MEJORA REGULATORIA PROGRAMADAS	ACTA	SUMABLE	1.00	1.00	100.00	1.00	100.00	3.00	300.00	3.00	300.00

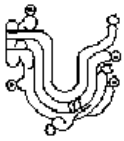
COMPORTAMIENTO DEL INDICADOR

DESCRIPCIÓN DE LA META ANUAL

Meta Anual	Trimestre							
	AVANCE TRIMESTRAL				AVANCE ACUMULADO			
	Programada	Alcanzada	EF %	SEMAFORO	Programada	Alcanzada	EF %	SEMAFORO
0.00	0.00	0.00	0.00		2.00	2.00	0.00	
1.00	1.00	1.00	100.00	null	1.00	1.00	100.00	null

DESCRIPCIÓN DE RESULTADOS Y JUSTIFICACIÓN EN CASO DE VARIACIÓN SUPERIOR A + - 10 POR CIENTO RESPECTO A LO PROGAMADO

EVALUACIÓN DEL INDICADOR



PbRM-08b FICHA TÉCNICA DE SEGUIMIENTO DE INDICADORES 2022
DE GESTIÓN O ESTRATÉGICOS

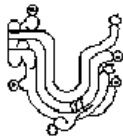


DIRECTOR GENERAL

CESAR PEREZ DOMINGUEZ

DIRECTORA DE LA UNIDAD DE
PLANEACION UIPPE

LIC. MARIA DEL CARMEN
YAÑEZ PEREZ



PbRM-08b FICHA TÉCNICA DE SEGUIMIENTO DE INDICADORES 2022
DE GESTIÓN O ESTRATÉGICOS



Plan o Desarrollo / Eje Transversal:ET02

Tema de Desarrollo:ET0206

Sub Tema de Desarrollo:ET020601

Programa Presupuestario:010502060101

Proyecto:01

EJE TRANSVERSAL 2 GOBIERNO MODERNO CAPAZ Y RESPONSABLE

GESTION PARA RESULTADOS Y EVALUACION DEL DESEMPEÑO

GESTION PARA RESULTADOS Y EVALUACION DEL DESEMPEÑO

ADMINISTRACION DE PERSONAL

GOBIERNO

Objetivo del Programa Presupuestario: Comprende las actividades para la administración de personal así como aquellas para celebrar con el sindicato en tiempo y forma los convenios que rigen las relaciones laborales entre los gobiernos municipales y sus servidores públicos; consolidar un sistema integral de personal y llevar a cabo el reclutamiento selección inducción promoción evaluación del desempeño así como el fortalecimiento de las actividades de integración familiar en beneficio del personal.

Dependencia General:B02

Administracion

Dependencia Auxiliar:212

Area de Administracion

Estructura del Indicador

Nombre del Indicador:TASA DE VARIACIÓN DEL GASTO EJERCIDO POR CONCEPTO DE ADQUISIONES BIENES Y SERVICIOS

Fórmula de Cálculo:((Servidores públicos en funciones en el semestre actual/Servidores públicos en funciones en el semestre anterior)-1) *100

Interpretación:TOTAL DE SERVIDORES ACTIVOS EN EL ORGANISMO

Dimesión que atender:CALIDAD

Descripción del Factor de Comparación:

Ambito Geográfico:0

Frecuencia de Medición:Semestral

Cobertura:

Linea Base:

COMPORTAMIENTO DE LAS VARIABLES DURANTE EL TRIMESTRE 3

Variables de Indicador	Unidad de Medida	Tipo Operación	Meta Anual	AVANCE TRIMESTRAL				AVANCE ACUMULADO			
				Programada	%	Alcanzada	%	Programada	%	Alcanzada	%
MONTO EJERCIDO POR CONCEPTO DE ADQUISIONES, BIENES Y SERVICIOS DEL SEMESTRE ACTUAL	REGISTRO	NO SUMABLE	48.00	0.00	0.00	0.00	0.00	48.00	100.00	48.00	100.00
MONTO EJERCIDO POR CONCEPTO DE ADQUISIONES, BIENES Y SERVICIOS DEL SEMESTRE ANTERIOR	REGISTRO	NO SUMABLE	48.00	0.00	0.00	0.00	0.00	48.00	100.00	48.00	100.00

COMPORTAMIENTO DEL INDICADOR

DESCRIPCIÓN DE LA META ANUAL

Meta Anual	Trimestre				Trimestre			
	AVANCE TRIMESTRAL				AVANCE ACUMULADO			
	Programada	Alcanzada	EF %	SEMAFORO	Programada	Alcanzada	EF %	SEMAFORO
0.00	0.00	0.00	0.00		48.00	48.00	0.00	
0.00	0.00	0.00	0.00	null	0.00	0.00	0.00	null

DESCRIPCIÓN DE RESULTADOS Y JUSTIFICACIÓN EN CASO DE VARIACIÓN SUPERIOR A + - 10 POR CIENTO RESPECTO A LO PROGAMADO

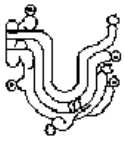
EVALUACIÓN DEL INDICADOR

DIRECTOR GENERAL

DIRECTORA DE LA UNIDAD DE PLANEACION UIPPE

CESAR PEREZ DOMINGUEZ

LIC. MARIA DEL CARMEN YAÑEZ PEREZ



PbRM-08b FICHA TÉCNICA DE SEGUIMIENTO DE INDICADORES 2022
DE GESTIÓN O ESTRATÉGICOS



Plan o Desarrollo / Eje Transversal:ET02

Tema de Desarrollo:ET0206

Sub Tema de Desarrollo:ET020601

Programa Presupuestario:010502060101

Proyecto:01

EJE TRANSVERSAL 2 GOBIERNO MODERNO CAPAZ Y RESPONSABLE

GESTION PARA RESULTADOS Y EVALUACION DEL DESEMPEÑO

GESTION PARA RESULTADOS Y EVALUACION DEL DESEMPEÑO

ADMINISTRACION DE PERSONAL

GOBIERNO

Objetivo del Programa Presupuestario: Comprende las actividades para la administración de personal así como aquellas para celebrar con el sindicato en tiempo y forma los convenios que rigen las relaciones laborales entre los gobiernos municipales y sus servidores públicos; consolidar un sistema integral de personal y llevar a cabo el reclutamiento selección inducción promoción evaluación del desempeño así como el fortalecimiento de las actividades de integración familiar en beneficio del personal.

Dependencia General:B02

Administracion

Dependencia Auxiliar:212

Area de Administracion

Estructura del Indicador

Nombre del Indicador:TASA DE VARIACIÓN DE SERVIDORES PÚBLICOS MUNICIPALES EN FUNCIONES

Fórmula de Cálculo:((Monto ejercido por concepto de adquisiciones bienes y servicios del semestre actual/ Monto por concepto de adquisiciones bienes y servicios ejercidos del semestre anterior)-1) *100

Interpretación:GASTO EJERCIDO POR EL CONSUMO DE ADQUISICIONES, BIENES Y SERVICIOS.

Dimesión que atender:ECONOMIA

Descripción del Factor de Comparación:

Ambito Geográfico:0

Frecuencia de Medición:Semestral

Cobertura:

Linea Base:

COMPORTAMIENTO DE LAS VARIABLES DURANTE EL TRIMESTRE 3

Variables de Indicador	Unidad de Medida	Tipo Operación	Meta Anual	AVANCE TRIMESTRAL				AVANCE ACUMULADO			
				Programada	%	Alcanzada	%	Programada	%	Alcanzada	%
MONTO EJERCIDO POR CONCEPTO DE ADQUISICIONES, BIENES Y SERVICIOS DEL SEMESTRE ACTUAL	PESOS	SUMABLE	6,492,400.00	1,492,600.0	22.99	649,391.47	10.00	5,427,400.0	83.60	2,208,690.5	34.02
MONTO EJERCIDO POR CONCEPTO DE ADQUISICIONES, BIENES Y SERVICIOS DEL SEMESTRE ANTERIOR	PESOS	SUMABLE	8,360,400.00	1,956,600.0	23.40	578,764.30	6.92	6,748,400.0	80.72	3,299,886.8	39.47

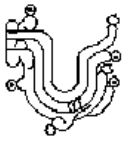
COMPORTAMIENTO DEL INDICADOR

DESCRIPCIÓN DE LA META ANUAL

Meta Anual	Trimestre							
	AVANCE TRIMESTRAL				AVANCE ACUMULADO			
	Programada	Alcanzada	EF %	SEMAFORO	Programada	Alcanzada	EF %	SEMAFORO
0.00	0.00	0.00	0.00		3,934,800.00	1,559,299.05	0.00	
1,492,600.00	1,492,600.00	649,391.47	43.51	null	1,492,600.00	649,391.47	220.87	null

DESCRIPCIÓN DE RESULTADOS Y JUSTIFICACIÓN EN CASO DE VARIACIÓN SUPERIOR A + - 10 POR CIENTO RESPECTO A LO PROGAMADO

EVALUACIÓN DEL INDICADOR



PbRM-08b FICHA TÉCNICA DE SEGUIMIENTO DE INDICADORES 2022
DE GESTIÓN O ESTRATÉGICOS

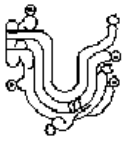


DIRECTOR GENERAL

CESAR PEREZ DOMINGUEZ

DIRECTORA DE LA UNIDAD DE
PLANEACION UIPPE

LIC. MARIA DEL CARMEN
YAÑEZ PEREZ



PbRM-08b FICHA TÉCNICA DE SEGUIMIENTO DE INDICADORES 2022
DE GESTIÓN O ESTRATÉGICOS



Plan o Desarrollo / Eje Transversal:ET02

EJE TRANSVERSAL 2 GOBIERNO MODERNO CAPAZ Y RESPONSABLE

Tema de Desarrollo:ET0206

GESTION PARA RESULTADOS Y EVALUACION DEL DESEMPEÑO

Sub Tema de Desarrollo:ET020601

GESTION PARA RESULTADOS Y EVALUACION DEL DESEMPEÑO

Programa Presupuestario:010502060101

ADMINISTRACION DE PERSONAL

Proyecto:01

GOBIERNO

Objetivo del Programa Presupuestario: Comprende las actividades para la administración de personal así como aquellas para celebrar con el sindicato en tiempo y forma los convenios que rigen las relaciones laborales entre los gobiernos municipales y sus servidores públicos; consolidar un sistema integral de personal y llevar a cabo el reclutamiento selección inducción promoción evaluación del desempeño así como el fortalecimiento de las actividades de integración familiar en beneficio del personal.

Dependencia General:B02

Administracion

Dependencia Auxiliar:212

Area de Administracion

Estructura del Indicador

Nombre del Indicador:TASA DE VARIACIÓN EN EL REGISTRO DE BIENES PATRIMONIALES

Fórmula de Cálculo:((Registros de bienes patrimoniales del semestre actual /Registros de bienes patrimoniales del semestre anterior)-1) *100

Interpretación:TOTAL DE BIENES PATRIMONIALES DEL ORGANISMO

Dimesión que atender:CALIDAD

Descripción del Factor de Comparación:

Ambito Geográfico:0

Frecuencia de Medición:Semestral

Cobertura:

Linea Base:

COMPORTAMIENTO DE LAS VARIABLES DURANTE EL TRIMESTRE 3

Variables de Indicador	Unidad de Medida	Tipo Operación	Meta Anual	AVANCE TRIMESTRAL				AVANCE ACUMULADO			
				Programada	%	Alcanzada	%	Programada	%	Alcanzada	%
REGISTRO DE BIENES PATRIMONIALES DEL SEMESTRE ACTUAL	REGISTRO	SUMABLE	12.00	3.00	25.00	0.00	0.00	9.00	75.00	3.00	25.00
REGISTRO DE BIENES PATRIMONIALES DEL SEMESTRE ANTERIOR	REGISTRO	SUMABLE	12.00	3.00	25.00	0.00	0.00	9.00	75.00	4.00	33.33

COMPORTAMIENTO DEL INDICADOR

DESCRIPCIÓN DE LA META ANUAL

Meta Anual	Trimestre				Trimestre			
	AVANCE TRIMESTRAL				AVANCE ACUMULADO			
	Programada	Alcanzada	EF %	SEMAFORO	Programada	Alcanzada	EF %	SEMAFORO
0.00	0.00	0.00	0.00		6.00	3.00	0.00	
3.00	3.00	0.00	0.00	null	3.00	0.00	0.00	null

DESCRIPCIÓN DE RESULTADOS Y JUSTIFICACIÓN EN CASO DE VARIACIÓN SUPERIOR A + - 10 POR CIENTO RESPECTO A LO PROGAMADO

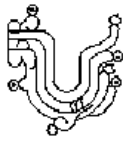
EVALUACIÓN DEL INDICADOR

DIRECTOR GENERAL

DIRECTORA DE LA UNIDAD DE PLANEACION UIPPE

CESAR PEREZ DOMINGUEZ

LIC. MARIA DEL CARMEN YAÑEZ PEREZ



PbRM-08b FICHA TÉCNICA DE SEGUIMIENTO DE INDICADORES 2022
DE GESTIÓN O ESTRATÉGICOS



Plan o Desarrollo / Eje Transversal:ET02

Tema de Desarrollo:ET0206

Sub Tema de Desarrollo:ET020601

Programa Presupuestario:010502060101

Proyecto:01

EJE TRANSVERSAL 2 GOBIERNO MODERNO CAPAZ Y RESPONSABLE

GESTION PARA RESULTADOS Y EVALUACION DEL DESEMPEÑO

GESTION PARA RESULTADOS Y EVALUACION DEL DESEMPEÑO

ADMINISTRACION DE PERSONAL

GOBIERNO

Objetivo del Programa Presupuestario: Comprende las actividades para la administración de personal así como aquellas para celebrar con el sindicato en tiempo y forma los convenios que rigen las relaciones laborales entre los gobiernos municipales y sus servidores públicos; consolidar un sistema integral de personal y llevar a cabo el reclutamiento selección inducción promoción evaluación del desempeño así como el fortalecimiento de las actividades de integración familiar en beneficio del personal.

Dependencia General:B02

Administracion

Dependencia Auxiliar:212

Area de Administracion

Estructura del Indicador

Nombre del Indicador:PORCENTAJE DE CUMPLIMIENTO DEL PROGRAMA ANUAL DE MEJORA REGULATORIA

Fórmula de Cálculo:(Acciones del Programa Anual de Mejora Regulatoria cumplidas/Total de Acciones del Programa Anual de Mejora Regulatoria) *100

Interpretación:CUMPLIMIENTO CON EL PROGRAMA DE MEJORA REGULATORIA

Dimesión que atender:EFICACIA

Descripción del Factor de Comparación:

Ambito Geográfico:0

Frecuencia de Medición:Trimestral

Cobertura:

Linea Base:

COMPORTAMIENTO DE LAS VARIABLES DURANTE EL TRIMESTRE 3

Variables de Indicador	Unidad de Medida	Tipo Operación	Meta Anual	AVANCE TRIMESTRAL				AVANCE ACUMULADO			
				Programada	%	Alcanzada	%	Programada	%	Alcanzada	%
ACCIONES DEL PROGRAMA ANUAL DE MEJORA REGULATORIA CUMPLIDAS	REGISTRO	SUMABLE	6.00	1.00	16.67	1.00	16.67	5.00	83.34	5.00	83.34
TOTAL DE ACCIONES DEL PROGRAMA ANUAL DE MEJORA REGULATORIA	REGISTRO	SUMABLE	6.00	1.00	16.67	1.00	16.67	5.00	83.34	5.00	83.34

COMPORTAMIENTO DEL INDICADOR

DESCRIPCIÓN DE LA META ANUAL

Meta Anual	Trimestre							
	AVANCE TRIMESTRAL				AVANCE ACUMULADO			
	Programada	Alcanzada	EF %	SEMAFORO	Programada	Alcanzada	EF %	SEMAFORO
0.00	0.00	0.00	0.00		4.00	4.00	0.00	
1.00	1.00	1.00	100.00	null	1.00	1.00	100.00	null

DESCRIPCIÓN DE RESULTADOS Y JUSTIFICACIÓN EN CASO DE VARIACIÓN SUPERIOR A + - 10 POR CIENTO RESPECTO A LO PROGAMADO

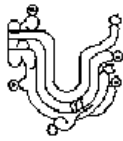
EVALUACIÓN DEL INDICADOR

DIRECTOR GENERAL

DIRECTORA DE LA UNIDAD DE
PLANEACION UIPPE

CESAR PEREZ DOMINGUEZ

LIC. MARIA DEL CARMEN
YAÑEZ PEREZ



PbRM-08b FICHA TÉCNICA DE SEGUIMIENTO DE INDICADORES 2022
DE GESTIÓN O ESTRATÉGICOS



Plan o Desarrollo / Eje Transversal:ET02

Tema de Desarrollo:ET0206

Sub Tema de Desarrollo:ET020601

Programa Presupuestario:010502060101

Proyecto:01

EJE TRANSVERSAL 2 GOBIERNO MODERNO CAPAZ Y RESPONSABLE

GESTION PARA RESULTADOS Y EVALUACION DEL DESEMPEÑO

GESTION PARA RESULTADOS Y EVALUACION DEL DESEMPEÑO

ADMINISTRACION DE PERSONAL

GOBIERNO

Objetivo del Programa Presupuestario: Comprende las actividades para la administración de personal así como aquellas para celebrar con el sindicato en tiempo y forma los convenios que rigen las relaciones laborales entre los gobiernos municipales y sus servidores públicos; consolidar un sistema integral de personal y llevar a cabo el reclutamiento selección inducción promoción evaluación del desempeño así como el fortalecimiento de las actividades de integración familiar en beneficio del personal.

Dependencia General:B02

Administracion

Dependencia Auxiliar:212

Area de Administracion

Estructura del Indicador

Nombre del Indicador:TASA DE VARIACIÓN DEL GASTO CORRIENTE

Fórmula de Cálculo:((Gasto corriente del año actual/Gasto corriente en el año anterior)-1) *100

Interpretación:AHORRO O REDUCCIÓN DE LOS RECURSOS AL MAXIMO

Dimesión que atender:EFICIENCIA

Descripción del Factor de Comparación:

Ambito Geográfico:0

Frecuencia de Medición:Anual

Cobertura:

Linea Base:

COMPORTAMIENTO DE LAS VARIABLES DURANTE EL TRIMESTRE 3

Variables de Indicador	Unidad de Medida	Tipo Operación	Meta Anual	AVANCE TRIMESTRAL				AVANCE ACUMULADO			
				Programada	%	Alcanzada	%	Programada	%	Alcanzada	%
GASTO CORRIENTE DEL AÑO ACTUAL	PESOS	SUMABLE	17,169,807.70	3,928,985.6	22.88	2,403,307.5	14.00	13,392,231.	77.99	8,348,735.8	48.63
GASTO CORRIENTE EN EL AÑO ANTERIOR	PESOS	SUMABLE	18,441,991.20	4,212,291.9	22.84	1,985,241.3	10.76	13,857,629.	75.14	9,407,846.1	51.01

COMPORTAMIENTO DEL INDICADOR

DESCRIPCIÓN DE LA META ANUAL

Meta Anual	Trimestre							
	AVANCE TRIMESTRAL				AVANCE ACUMULADO			
	Programada	Alcanzada	EF %	SEMAFORO	Programada	Alcanzada	EF %	SEMAFORO
0.00	0.00	0.00	0.00		9,463,245.85	5,945,428.26	0.00	
3,928,985.67	3,928,985.67	2,403,307.55	61.17	null	3,928,985.67	2,403,307.55	834.87	null

DESCRIPCIÓN DE RESULTADOS Y JUSTIFICACIÓN EN CASO DE VARIACIÓN SUPERIOR A + - 10 POR CIENTO RESPECTO A LO PROGAMADO

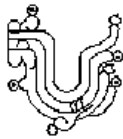
EVALUACIÓN DEL INDICADOR

DIRECTOR GENERAL

DIRECTORA DE LA UNIDAD DE
PLANEACION UIPPE

CESAR PEREZ DOMINGUEZ

LIC. MARIA DEL CARMEN
YAÑEZ PEREZ



PbRM-08b FICHA TÉCNICA DE SEGUIMIENTO DE INDICADORES 2022
DE GESTIÓN O ESTRATÉGICOS



Plan o Desarrollo / Eje Transversal:ET02

Tema de Desarrollo:ET0206

Sub Tema de Desarrollo:ET020601

Programa Presupuestario:010502060101

Proyecto:01

EJE TRANSVERSAL 2 GOBIERNO MODERNO CAPAZ Y RESPONSABLE

GESTION PARA RESULTADOS Y EVALUACION DEL DESEMPEÑO

GESTION PARA RESULTADOS Y EVALUACION DEL DESEMPEÑO

ADMINISTRACION DE PERSONAL

GOBIERNO

Objetivo del Programa Presupuestario: Comprende las actividades para la administración de personal así como aquellas para celebrar con el sindicato en tiempo y forma los convenios que rigen las relaciones laborales entre los gobiernos municipales y sus servidores públicos; consolidar un sistema integral de personal y llevar a cabo el reclutamiento selección inducción promoción evaluación del desempeño así como el fortalecimiento de las actividades de integración familiar en beneficio del personal.

Dependencia General:B02

Administracion

Dependencia Auxiliar:212

Area de Administracion

Estructura del Indicador

Nombre del Indicador:PORCENTAJE DE AVANCE EN EL GASTO CORRIENTE EJERCIDO

Fórmula de Cálculo:(Gasto corriente ejercido / Monto del Gasto corriente)*100

Interpretación:AHORRO O REDUCCIÓN DE LOS RECURSOS AL MAXIMO

Dimesión que atender:EFICIENCIA

Descripción del Factor de Comparación:

Ambito Geográfico:0

Frecuencia de Medición:Anual

Cobertura:

Linea Base:

COMPORTAMIENTO DE LAS VARIABLES DURANTE EL TRIMESTRE 3

Variables de Indicador	Unidad de Medida	Tipo Operación	Meta Anual	AVANCE TRIMESTRAL				AVANCE ACUMULADO			
				Programada	%	Alcanzada	%	Programada	%	Alcanzada	%
GASTO CORRIENTE EJERCIDO	PESOS	SUMABLE	17,469,807.70	3,928,985.6	22.49	2,403,307.5	13.76	13,392,231.	76.66	8,348,735.8	47.79
MONTO DEL GASTO CORRIENTE	PESOS	SUMABLE	17,469,807.70	3,928,985.6	22.49	2,403,307.5	13.76	13,392,231.	76.66	8,348,735.8	47.79

COMPORTAMIENTO DEL INDICADOR

DESCRIPCIÓN DE LA META ANUAL

Meta Anual	Trimestre							
	AVANCE TRIMESTRAL				AVANCE ACUMULADO			
	Programada	Alcanzada	EF %	SEMAFORO	Programada	Alcanzada	EF %	SEMAFORO
0.00	0.00	0.00	0.00		9,463,245.85	5,945,428.26	0.00	
3,928,985.67	3,928,985.67	2,403,307.55	61.17	null	3,928,985.67	2,403,307.55	834.87	null

DESCRIPCIÓN DE RESULTADOS Y JUSTIFICACIÓN EN CASO DE VARIACIÓN SUPERIOR A + - 10 POR CIENTO RESPECTO A LO PROGAMADO

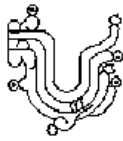
EVALUACIÓN DEL INDICADOR

DIRECTOR GENERAL

DIRECTORA DE LA UNIDAD DE
PLANEACION UIPPE

CESAR PEREZ DOMINGUEZ

LIC. MARIA DEL CARMEN
YAÑEZ PEREZ



PbRM-08b FICHA TÉCNICA DE SEGUIMIENTO DE INDICADORES 2022
DE GESTIÓN O ESTRATÉGICOS



Plan o Desarrollo / Eje Transversal:PT03

Tema de Desarrollo:PT0305

Sub Tema de Desarrollo:PT030501

Programa Presupuestario:020203010205

Proyecto:05

Objetivo del Programa Presupuestario:Engloba las acciones encaminadas a ejecutar los lineamientos para la operación y el mantenimiento preventivo y correctivo de la infraestructura hidráulica así como la rehabilitación de sus fuentes de abastecimiento.

Dependencia General:C02

Dependencia Auxiliar:220

PILAR 3 TERRITORIAL MUNICIPIO ORDENADO SUSTENTABLE Y RESILIENTE

MANEJO SUSTENTABLE Y DISTRIBUCION DEL AGUA

AGUA POTABLE

OPERACION Y MANTENIMIENTO DE INFRAESTRUCTURA HIDRAULICA PARA EL SUMINISTRO DE AGUA

DESARROLLO SOCIAL

Operacion

Area de Operacion

Estructura del Indicador

Nombre del Indicador:PORCENTAJE DE EXTRACCIÓN DEL AGUA POTABLE DE LAS FUENTES DE ABASTECIMIENTO

Fórmula de Cálculo:(Volúmenes de agua potable de las fuentes de abastecimiento extraídas /Volúmenes de agua potable de las fuentes de abastecimiento para extracción programadas) *100

Interpretación:VOLUMENES DE AGUA POTABLE EXTRAIDAS PARA EL SUMINISTRO A LA POBLACIÓN.

Dimesión que atender:CALIDAD

Descripción del Factor de Comparación:

Ambito Geográfico:0

Cobertura:

Linea Base:

Frecuencia de Medición:Mensual

COMPORTAMIENTO DE LAS VARIABLES DURANTE EL TRIMESTRE 3

Variables de Indicador	Unidad de Medida	Tipo Operación	Meta Anual	AVANCE TRIMESTRAL				AVANCE ACUMULADO			
				Programada	%	Alcanzada	%	Programada	%	Alcanzada	%
VOLUMENES DE AGUA POTABLE DE LAS FUENTES DE ABASTECIMIENTO EXTRAIDAS	METROS CUBICOS	SUMABLE	1,611,623.00	402,905.75	25.00	402,905.75	25.00	1,208,717.2	75.00	1,208,717.2	75.00
VOLUMENES DE AGUA POTABLE DE LAS FUENTES DE ABASTECIMIENTO PARA EXTRACCIÓN PROGRAMADAS	METROS CUBICOS	SUMABLE	1,611,623.00	402,905.75	25.00	402,905.75	25.00	1,208,717.2	75.00	1,208,717.2	75.00

COMPORTAMIENTO DEL INDICADOR

DESCRIPCIÓN DE LA META ANUAL

Meta Anual	Trimestre							
	AVANCE TRIMESTRAL				AVANCE ACUMULADO			
	Programada	Alcanzada	EF %	SEMAFORO	Programada	Alcanzada	EF %	SEMAFORO
0.00	0.00	0.00	0.00		805,811.50	805,811.50	0.00	
402,905.75	402,905.75	402,905.75	100.00	VERDE	402,905.75	402,905.75	120.87	VERDE

DESCRIPCIÓN DE RESULTADOS Y JUSTIFICACIÓN EN CASO DE VARIACIÓN SUPERIOR A + - 10 POR CIENTO RESPECTO A LO PROGAMADO

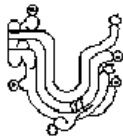
EVALUACIÓN DEL INDICADOR

DIRECTOR GENERAL

CESAR PEREZ DOMINGUEZ

DIRECTORA DE LA UNIDAD DE PLANEACION UIPPE

LIC. MARIA DEL CARMEN YAÑEZ PEREZ



PbRM-08b FICHA TÉCNICA DE SEGUIMIENTO DE INDICADORES 2022
DE GESTIÓN O ESTRATÉGICOS



Plan o Desarrollo / Eje Transversal:PT03

Tema de Desarrollo:PT0305

Sub Tema de Desarrollo:PT030501

Programa Presupuestario:020203010205

Proyecto:05

Objetivo del Programa Presupuestario:Engloba las acciones encaminadas a ejecutar los lineamientos para la operación y el mantenimiento preventivo y correctivo de la infraestructura hidráulica así como la rehabilitación de sus fuentes de abastecimiento.

Dependencia General:C02

Dependencia Auxiliar:220

PILAR 3 TERRITORIAL MUNICIPIO ORDENADO SUSTENTABLE Y RESILIENTE

MANEJO SUSTENTABLE Y DISTRIBUCION DEL AGUA

AGUA POTABLE

OPERACION Y MANTENIMIENTO DE INFRAESTRUCTURA HIDRAULICA PARA EL SUMINISTRO DE AGUA

DESARROLLO SOCIAL

Operacion

Area de Operacion

Estructura del Indicador

Nombre del Indicador:PORCENTAJE DE AGUA POTABLE CLORADA PARA CONSUMO DE LA POBLACIÓN

Fórmula de Cálculo:(Volúmenes de agua potable para consumo de la población clorada/Volúmenes de agua potable para consumo de la población programada para cloración) *100

Interpretación:TOTAL DE AGUA POTABLE CLORADA PARA CONSUMO DE LA POBLACIÓN

Dimesión que atender:CALIDAD

Descripción del Factor de Comparación:

Ambito Geográfico:0

Cobertura:

Linea Base:

Frecuencia de Medición:Mensual

COMPORTAMIENTO DE LAS VARIABLES DURANTE EL TRIMESTRE 3

Variables de Indicador	Unidad de Medida	Tipo Operación	Meta Anual	AVANCE TRIMESTRAL				AVANCE ACUMULADO			
				Programada	%	Alcanzada	%	Programada	%	Alcanzada	%
VOLÚMENES DE AGUA POTABLE PARA CONSUMO DE LA POBLACIÓN CLORADA	METROS CUBICOS	SUMABLE	1,611,623.00	402,905.75	25.00	402,905.75	25.00	1,208,717.2	75.00	1,208,717.2	75.00
VOLÚMENES DE AGUA POTABLE PARA CONSUMO DE LA POBLACIÓN PROGRAMADA PARA CLORACIÓN	METROS CUBICOS	SUMABLE	1,611,623.00	402,905.75	25.00	402,905.75	25.00	1,208,717.2	75.00	1,208,717.2	75.00

COMPORTAMIENTO DEL INDICADOR

DESCRIPCIÓN DE LA META ANUAL

Meta Anual	Trimestre							
	AVANCE TRIMESTRAL				AVANCE ACUMULADO			
	Programada	Alcanzada	EF %	SEMAFORO	Programada	Alcanzada	EF %	SEMAFORO
0.00	0.00	0.00	0.00		805,811.50	805,811.50	0.00	
402,905.75	402,905.75	402,905.75	100.00	VERDE	402,905.75	402,905.75	120.87	VERDE

DESCRIPCIÓN DE RESULTADOS Y JUSTIFICACIÓN EN CASO DE VARIACIÓN SUPERIOR A + - 10 POR CIENTO RESPECTO A LO PROGAMADO

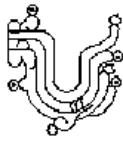
EVALUACIÓN DEL INDICADOR

DIRECTOR GENERAL

CESAR PEREZ DOMINGUEZ

DIRECTORA DE LA UNIDAD DE PLANEACION UIPPE

LIC. MARIA DEL CARMEN YAÑEZ PEREZ



PbRM-08b FICHA TÉCNICA DE SEGUIMIENTO DE INDICADORES 2022
DE GESTIÓN O ESTRATÉGICOS



Plan o Desarrollo / Eje Transversal:PT03

Tema de Desarrollo:PT0305

Sub Tema de Desarrollo:PT030501

Programa Presupuestario:020203010205

Proyecto:05

Objetivo del Programa Presupuestario:Engloba las acciones encaminadas a ejecutar los lineamientos para la operación y el mantenimiento preventivo y correctivo de la infraestructura hidráulica así como la rehabilitación de sus fuentes de abastecimiento.

Dependencia General:C02

Dependencia Auxiliar:220

PILAR 3 TERRITORIAL MUNICIPIO ORDENADO SUSTENTABLE Y RESILIENTE

MANEJO SUSTENTABLE Y DISTRIBUCION DEL AGUA

AGUA POTABLE

OPERACION Y MANTENIMIENTO DE INFRAESTRUCTURA HIDRAULICA PARA EL SUMINISTRO DE AGUA

DESARROLLO SOCIAL

Operacion

Area de Operacion

Estructura del Indicador

Nombre del Indicador:PORCENTAJE DE AGUA POTABLE SUMINISTRADA EN PIPAS PARA CONSUMO DE LA POBLACIÓN

Fórmula de Cálculo:(Agua potable para consumo de la población suministrada en pipas/Agua potable para consumo de la población solicitada en pipas) *100

Interpretación:SUMINISTRAS AGUA POTABLE DE CALIDAD A LA POBLACION

Dimesión que atender:EFICIENCIA

Descripción del Factor de Comparación:

Ambito Geográfico:0

Cobertura:

Linea Base:

Frecuencia de Medición:Mensual

COMPORTAMIENTO DE LAS VARIABLES DURANTE EL TRIMESTRE 3

Variables de Indicador	Unidad de Medida	Tipo Operación	Meta Anual	AVANCE TRIMESTRAL				AVANCE ACUMULADO			
				Programada	%	Alcanzada	%	Programada	%	Alcanzada	%
AGUA POTABLE PARA CONSUMO DE LA POBLACIÓN SUMINISTRADA EN PIPAS	PIPAS	SUMABLE	240.00	60.00	25.00	60.00	25.00	180.00	75.00	180.00	75.00
AGUA POTABLE PARA CONSUMO DE LA POBLACIÓN SOLICITADA EN PIPAS	PIPAS	SUMABLE	240.00	60.00	25.00	60.00	25.00	180.00	75.00	180.00	75.00

COMPORTAMIENTO DEL INDICADOR

DESCRIPCIÓN DE LA META ANUAL

Meta Anual	Trimestre							
	AVANCE TRIMESTRAL				AVANCE ACUMULADO			
	Programada	Alcanzada	EF %	SEMAFORO	Programada	Alcanzada	EF %	SEMAFORO
0.00	0.00	0.00	0.00		120.00	120.00	0.00	
60.00	60.00	60.00	100.00	VERDE	60.00	60.00	100.01	VERDEQ

DESCRIPCIÓN DE RESULTADOS Y JUSTIFICACIÓN EN CASO DE VARIACIÓN SUPERIOR A + - 10 POR CIENTO RESPECTO A LO PROGAMADO

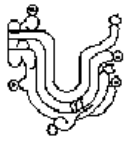
EVALUACIÓN DEL INDICADOR

DIRECTOR GENERAL

CESAR PEREZ DOMINGUEZ

DIRECTORA DE LA UNIDAD DE
PLANEACION UIPPE

LIC. MARIA DEL CARMEN
YAÑEZ PEREZ



PbRM-08b FICHA TÉCNICA DE SEGUIMIENTO DE INDICADORES 2022
DE GESTIÓN O ESTRATÉGICOS



Plan o Desarrollo / Eje Transversal:PT03

Tema de Desarrollo:PT0305

Sub Tema de Desarrollo:PT030501

Programa Presupuestario:020203010205

Proyecto:05

Objetivo del Programa Presupuestario:Engloba las acciones encaminadas a ejecutar los lineamientos para la operación y el mantenimiento preventivo y correctivo de la infraestructura hidráulica así como la rehabilitación de sus fuentes de abastecimiento.

Dependencia General:C02

Dependencia Auxiliar:220

PILAR 3 TERRITORIAL MUNICIPIO ORDENADO SUSTENTABLE Y RESILIENTE

MANEJO SUSTENTABLE Y DISTRIBUCION DEL AGUA

AGUA POTABLE

OPERACION Y MANTENIMIENTO DE INFRAESTRUCTURA HIDRAULICA PARA EL SUMINISTRO DE AGUA

DESARROLLO SOCIAL

Operacion

Area de Operacion

Estructura del Indicador

Nombre del Indicador:PORCENTAJE DE SUPERVISIONES A LAS LÍNEAS DE CONDUCCIÓN Y DISTRIBUCIÓN DE AGUA POTABLE

Fórmula de Cálculo:(Líneas de conducción y distribución de agua potable supervisadas /Líneas de conducción y distribución de agua potable en proceso de supervisión) *100

Interpretación:VERIFICAR LAS LINEAS PARA EL CORRECTO FUNCIONAMIENTO DE LAS MISMAS.

Dimesión que atender:CALIDAD

Descripción del Factor de Comparación:

Ambito Geográfico:0

Cobertura:

Línea Base:

Frecuencia de Medición:Mensual

COMPORTAMIENTO DE LAS VARIABLES DURANTE EL TRIMESTRE 3

Variables de Indicador	Unidad de Medida	Tipo Operación	Meta Anual	AVANCE TRIMESTRAL				AVANCE ACUMULADO			
				Programada	%	Alcanzada	%	Programada	%	Alcanzada	%
LÍNEAS DE CONDUCCIÓN Y DISTRIBUCIÓN DE AGUA POTABLE SUPERVISADAS	LINEAS	SUMABLE	96.00	24.00	25.00	24.00	25.00	72.00	75.00	72.00	75.00
LÍNEAS DE CONDUCCIÓN Y DISTRIBUCIÓN DE AGUA POTABLE EN PROCESO DE SUPERVISIÓN	LINEAS	SUMABLE	96.00	24.00	25.00	24.00	25.00	72.00	75.00	72.00	75.00

COMPORTAMIENTO DEL INDICADOR

DESCRIPCIÓN DE LA META ANUAL

Meta Anual	Trimestre							
	AVANCE TRIMESTRAL				AVANCE ACUMULADO			
	Programada	Alcanzada	EF %	SEMAFORO	Programada	Alcanzada	EF %	SEMAFORO
0.00	0.00	0.00	0.00		48.00	48.00	0.00	
24.00	24.00	24.00	100.00	VERDE	24.00	24.00	100.00	VERDE

DESCRIPCIÓN DE RESULTADOS Y JUSTIFICACIÓN EN CASO DE VARIACIÓN SUPERIOR A + - 10 POR CIENTO RESPECTO A LO PROGAMADO

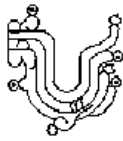
EVALUACIÓN DEL INDICADOR

DIRECTOR GENERAL

CESAR PEREZ DOMINGUEZ

DIRECTORA DE LA UNIDAD DE
PLANEACION UIPPE

LIC. MARIA DEL CARMEN
YAÑEZ PEREZ



PbRM-08b FICHA TÉCNICA DE SEGUIMIENTO DE INDICADORES 2022
DE GESTIÓN O ESTRATÉGICOS



Plan o Desarrollo / Eje Transversal:PT03

Tema de Desarrollo:PT0305

Sub Tema de Desarrollo:PT030501

Programa Presupuestario:020203010205

Proyecto:05

Objetivo del Programa Presupuestario:Engloba las acciones encaminadas a ejecutar los lineamientos para la operación y el mantenimiento preventivo y correctivo de la infraestructura hidráulica así como la rehabilitación de sus fuentes de abastecimiento.

Dependencia General:C02

Dependencia Auxiliar:220

PILAR 3 TERRITORIAL MUNICIPIO ORDENADO SUSTENTABLE Y RESILIENTE

MANEJO SUSTENTABLE Y DISTRIBUCION DEL AGUA

AGUA POTABLE

OPERACION Y MANTENIMIENTO DE INFRAESTRUCTURA HIDRAULICA PARA EL SUMINISTRO DE AGUA

DESARROLLO SOCIAL

Operacion

Area de Operacion

Estructura del Indicador

Nombre del Indicador:PORCENTAJE DE VÁLVULAS DE CONTROL DE CONDUCCIÓN DE AGUA POTABLE VERIFICADAS

Fórmula de Cálculo:(Válvulas de control de conducción de agua potable verificadas/Válvulas de control de conducción de agua potable programadas para verificación) *100

Interpretación:VÁLVULAS DE CONTROL DE CONDUCCIÓN DE AGUA POTABLE VERIFICADAS ENTRE VÁLVULAS DE CONTROL DE CONDUCCIÓN DE AGUA POTABLE PROGRAMADAS PARA VERIFICACIÓN POR CIEN

Dimesión que atender:CALIDAD

Descripción del Factor de Comparación:

Ambito Geográfico:0

Cobertura:

Linea Base:

Frecuencia de Medición:Mensual

COMPORTAMIENTO DE LAS VARIABLES DURANTE EL TRIMESTRE 3

Variables de Indicador	Unidad de Medida	Tipo Operación	Meta Anual	AVANCE TRIMESTRAL				AVANCE ACUMULADO			
				Programada	%	Alcanzada	%	Programada	%	Alcanzada	%
VÁLVULAS DE CONTROL DE CONDUCCIÓN DE AGUA POTABLE VERIFICADAS	VERIFICACIONES	SUMABLE	96.00	24.00	25.00	24.00	25.00	72.00	75.00	72.00	75.00
VÁLVULAS DE CONTROL DE CONDUCCIÓN DE AGUA POTABLE PROGRAMADAS PARA VERIFICACIÓN	VERIFICACIONES	SUMABLE	96.00	24.00	25.00	24.00	25.00	72.00	75.00	72.00	75.00

COMPORTAMIENTO DEL INDICADOR

DESCRIPCIÓN DE LA META ANUAL

Meta Anual	Trimestre							
	AVANCE TRIMESTRAL				AVANCE ACUMULADO			
	Programada	Alcanzada	EF %	SEMAFORO	Programada	Alcanzada	EF %	SEMAFORO
0.00	0.00	0.00	0.00		48.00	48.00	0.00	
24.00	24.00	24.00	100.00	VERDE	24.00	24.00	100.00	VERDE

DESCRIPCIÓN DE RESULTADOS Y JUSTIFICACIÓN EN CASO DE VARIACIÓN SUPERIOR A + - 10 POR CIENTO RESPECTO A LO PROGAMADO

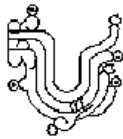
EVALUACIÓN DEL INDICADOR

DIRECTOR GENERAL

CESAR PEREZ DOMINGUEZ

DIRECTORA DE LA UNIDAD DE
PLANEACION UIPPE

LIC. MARIA DEL CARMEN
YAÑEZ PEREZ



PbRM-08b FICHA TÉCNICA DE SEGUIMIENTO DE INDICADORES 2022
DE GESTIÓN O ESTRATÉGICOS



Plan o Desarrollo / Eje Transversal:PT03

Tema de Desarrollo:PT0305

Sub Tema de Desarrollo:PT030501

Programa Presupuestario:020203010205

Proyecto:05

Objetivo del Programa Presupuestario:Engloba las acciones encaminadas a ejecutar los lineamientos para la operación y el mantenimiento preventivo y correctivo de la infraestructura hidráulica así como la rehabilitación de sus fuentes de abastecimiento.

Dependencia General:C02

Dependencia Auxiliar:220

PILAR 3 TERRITORIAL MUNICIPIO ORDENADO SUSTENTABLE Y RESILIENTE

MANEJO SUSTENTABLE Y DISTRIBUCION DEL AGUA

AGUA POTABLE

OPERACION Y MANTENIMIENTO DE INFRAESTRUCTURA HIDRAULICA PARA EL SUMINISTRO DE AGUA

DESARROLLO SOCIAL

Operacion

Area de Operacion

Estructura del Indicador

Nombre del Indicador:PROMEDIO DE ASISTENTES A LAS ACCIONES DE CULTURA DEL AGUA REALIZADAS

Fórmula de Cálculo:(Número de asistentes conferencias talleres cursos y/o eventos en materia de cultura del agua/Total de conferencias talleres cursos y/o eventos en materia de cultura del agua realizados)

Interpretación:POBLACION BENEFICIADA EN MATERIA DE CULTURA DEL AGUA

Dimesión que atender:EFICACIA

Descripción del Factor de Comparación:

Ambito Geográfico:0

Cobertura:

Linea Base:

Frecuencia de Medición:Trimestral

COMPORTAMIENTO DE LAS VARIABLES DURANTE EL TRIMESTRE 3

Variables de Indicador	Unidad de Medida	Tipo Operación	Meta Anual	AVANCE TRIMESTRAL				AVANCE ACUMULADO			
				Programada	%	Alcanzada	%	Programada	%	Alcanzada	%
NUMERO DE ASISTENTES CONFERENCIAS, TALLERES, CURSOS Y/O EVENTOS EN MATERIA DE CULTURA DEL AGUA	REPORTE	SUMABLE	1.00	1.00	100.00	1.00	100.00	1.00	100.00	1.00	100.00
TOTAL DE CONFERENCIAS, TALLERES, CURSOS Y/O EVENTOS EN MATERIA DE CULTURA DEL AGUA REALIZADOS	REPORTE	SUMABLE	1.00	1.00	100.00	1.00	100.00	1.00	100.00	1.00	100.00

COMPORTAMIENTO DEL INDICADOR

DESCRIPCIÓN DE LA META ANUAL

Meta Anual	Trimestre							
	AVANCE TRIMESTRAL				AVANCE ACUMULADO			
	Programada	Alcanzada	EF %	SEMAFORO	Programada	Alcanzada	EF %	SEMAFORO
0.00	0.00	0.00	0.00		0.00	0.00	0.00	
1.00	1.00	1.00	100.00	null	1.00	1.00	100.00	null

DESCRIPCIÓN DE RESULTADOS Y JUSTIFICACIÓN EN CASO DE VARIACIÓN SUPERIOR A + - 10 POR CIENTO RESPECTO A LO PROGAMADO

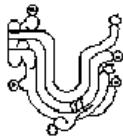
EVALUACIÓN DEL INDICADOR

DIRECTOR GENERAL

CESAR PEREZ DOMINGUEZ

DIRECTORA DE LA UNIDAD DE
PLANEACION UIPPE

LIC. MARIA DEL CARMEN
YAÑEZ PEREZ



PbRM-08b FICHA TÉCNICA DE SEGUIMIENTO DE INDICADORES 2022
DE GESTIÓN O ESTRATÉGICOS



Plan o Desarrollo / Eje Transversal:PT03

Tema de Desarrollo:PT0305

Sub Tema de Desarrollo:PT030501

Programa Presupuestario:020203010205

Proyecto:05

Objetivo del Programa Presupuestario:Engloba las acciones encaminadas a ejecutar los lineamientos para la operación y el mantenimiento preventivo y correctivo de la infraestructura hidráulica así como la rehabilitación de sus fuentes de abastecimiento.

Dependencia General:C02

Dependencia Auxiliar:220

PILAR 3 TERRITORIAL MUNICIPIO ORDENADO SUSTENTABLE Y RESILIENTE

MANEJO SUSTENTABLE Y DISTRIBUCION DEL AGUA

AGUA POTABLE

OPERACION Y MANTENIMIENTO DE INFRAESTRUCTURA HIDRAULICA PARA EL SUMINISTRO DE AGUA

DESARROLLO SOCIAL

Operacion

Area de Operacion

Estructura del Indicador

Nombre del Indicador:PROMEDIO DE SUMINISTRO DE AGUA POTABLE POR HABITANTE

Fórmula de Cálculo:(Metros cúbicos distribuidos de agua potable/Población beneficiada)

Interpretación:TOTAL DE AGUA POTABLE DISTRIBUIDA ENTRE LA POBLACIÓN.

Dimesión que atender:CALIDAD

Descripción del Factor de Comparación:

Ambito Geográfico:0

Cobertura:

Linea Base:

Frecuencia de Medición:Semestral

COMPORTAMIENTO DE LAS VARIABLES DURANTE EL TRIMESTRE 3

Variables de Indicador	Unidad de Medida	Tipo Operación	Meta Anual	AVANCE TRIMESTRAL				AVANCE ACUMULADO			
				Programada	%	Alcanzada	%	Programada	%	Alcanzada	%
METROS CÚBICOS DISTRIBUIDOS DE AGUA POTABLE	METROS CUBICOS	SUMABLE	1,611,623.00	402,905.75	25.00	402,905.75	25.00	1,208,717.2	75.00	1,208,717.2	75.00
POBLACIÓN BENEFICIADA	METROS CUBICOS	NO SUMABLE	27,999.00	27,999.00	100.00	27,999.00	100.00	83,997.00	300.00	83,997.00	300.00

COMPORTAMIENTO DEL INDICADOR

DESCRIPCIÓN DE LA META ANUAL

Meta Anual	Trimestre				AVANCE ACUMULADO			
	AVANCE TRIMESTRAL			SEMAFORO	AVANCE ACUMULADO			SEMAFORO
	Programada	Alcanzada	EF %		Programada	Alcanzada	EF %	
0.00	0.00	0.00	0.00		805,811.50	805,811.50	0.00	
402,905.75	402,905.75	402,905.75	100.00	VERDE	402,905.75	402,905.75	120.87	null

DESCRIPCIÓN DE RESULTADOS Y JUSTIFICACIÓN EN CASO DE VARIACIÓN SUPERIOR A + - 10 POR CIENTO RESPECTO A LO PROGAMADO

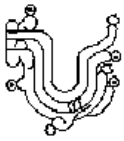
EVALUACIÓN DEL INDICADOR

DIRECTOR GENERAL

CESAR PEREZ DOMINGUEZ

DIRECTORA DE LA UNIDAD DE
PLANEACION UIPE

LIC. MARIA DEL CARMEN
YAÑEZ PEREZ



PbRM-08b FICHA TÉCNICA DE SEGUIMIENTO DE INDICADORES 2022
DE GESTIÓN O ESTRATÉGICOS



Plan o Desarrollo / Eje Transversal:PT03

Tema de Desarrollo:PT0305

Sub Tema de Desarrollo:PT030501

Programa Presupuestario:020203010205

Proyecto:05

Objetivo del Programa Presupuestario:Engloba las acciones encaminadas a ejecutar los lineamientos para la operación y el mantenimiento preventivo y correctivo de la infraestructura hidráulica así como la rehabilitación de sus fuentes de abastecimiento.

Dependencia General:C02

Dependencia Auxiliar:220

PILAR 3 TERRITORIAL MUNICIPIO ORDENADO SUSTENTABLE Y RESILIENTE

MANEJO SUSTENTABLE Y DISTRIBUCION DEL AGUA

AGUA POTABLE

OPERACION Y MANTENIMIENTO DE INFRAESTRUCTURA HIDRAULICA PARA EL SUMINISTRO DE AGUA

DESARROLLO SOCIAL

Operacion

Area de Operacion

Estructura del Indicador

Nombre del Indicador:PORCENTAJE DE CUMPLIMIENTO EN EL ABASTECIMIENTO DE AGUA POTABLE.

Fórmula de Cálculo:(Agua potable suministrada a la población/Suministro de agua potable programada) * 100

Interpretación:TOTAL DE AGUA POTABLE DISTRIBUIDA ENTRE LA POBLACIÓN.

Dimesión que atender:CALIDAD

Descripción del Factor de Comparación:

Ambito Geográfico:0

Cobertura:

Linea Base:

Frecuencia de Medición:Semestral

COMPORTAMIENTO DE LAS VARIABLES DURANTE EL TRIMESTRE 3

Variables de Indicador	Unidad de Medida	Tipo Operación	Meta Anual	AVANCE TRIMESTRAL				AVANCE ACUMULADO			
				Programada	%	Alcanzada	%	Programada	%	Alcanzada	%
AGUA POTABLE SUMINISTRADA A LA POBLACIÓN	METROS CUBICOS	SUMABLE	1,611,623.00	402,905.75	25.00	402,905.75	25.00	1,208,717.2	75.00	1,208,717.2	75.00
SUMINISTRO DE AGUA POTABLE PROGRAMADA	METROS CUBICOS	SUMABLE	1,611,623.00	402,905.75	25.00	402,905.75	25.00	1,208,717.2	75.00	1,208,717.2	75.00

COMPORTAMIENTO DEL INDICADOR

DESCRIPCIÓN DE LA META ANUAL

Meta Anual	Trimestre				AVANCE ACUMULADO			
	AVANCE TRIMESTRAL			SEMAFORO	AVANCE ACUMULADO			SEMAFORO
	Programada	Alcanzada	EF %		Programada	Alcanzada	EF %	
0.00	0.00	0.00	0.00		805,811.50	805,811.50	0.00	
402,905.75	402,905.75	402,905.75	100.00	VERDE	402,905.75	402,905.75	120.87	VERDE

DESCRIPCIÓN DE RESULTADOS Y JUSTIFICACIÓN EN CASO DE VARIACIÓN SUPERIOR A + - 10 POR CIENTO RESPECTO A LO PROGAMADO

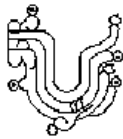
EVALUACIÓN DEL INDICADOR

DIRECTOR GENERAL

CESAR PEREZ DOMINGUEZ

DIRECTORA DE LA UNIDAD DE
PLANEACION UIPE

LIC. MARIA DEL CARMEN
YAÑEZ PEREZ



PbRM-08b FICHA TÉCNICA DE SEGUIMIENTO DE INDICADORES 2022
DE GESTIÓN O ESTRATÉGICOS



Plan o Desarrollo / Eje Transversal:PT03

Tema de Desarrollo:PT0305

Sub Tema de Desarrollo:PT030501

Programa Presupuestario:020203010205

Proyecto:05

Objetivo del Programa Presupuestario:Engloba las acciones encaminadas a ejecutar los lineamientos para la operación y el mantenimiento preventivo y correctivo de la infraestructura hidráulica así como la rehabilitación de sus fuentes de abastecimiento.

Dependencia General:C02

Dependencia Auxiliar:220

PILAR 3 TERRITORIAL MUNICIPIO ORDENADO SUSTENTABLE Y RESILIENTE

MANEJO SUSTENTABLE Y DISTRIBUCION DEL AGUA

AGUA POTABLE

OPERACION Y MANTENIMIENTO DE INFRAESTRUCTURA HIDRAULICA PARA EL SUMINISTRO DE AGUA

DESARROLLO SOCIAL

Operacion

Area de Operacion

Estructura del Indicador

Nombre del Indicador:PORCENTAJE DE SUPERVISIONES RALIZADAS AL FUNCIONAMIENTO DE LA INFRAESTRUCTURA HIDRÁULICA DE AGUA POTABLE

Fórmula de Cálculo:(Supervisiones realizadas al funcionamiento de la infraestructura hidráulica para el suministro de agua potable/Supervisiones programadas al funcionamiento de la infraestructura hidráulica para el suministro de agua potable) *100

Interpretación:MANTENER EN BUEN ESTADO Y FUNCIONAMIENTO LA INFRAESTRUCTURA PARA EL CORRECTO SUMINISTRO DEL SERVICIO DE AGUA POTABLE

Dimesión que atender:EFICACIA

Descripción del Factor de Comparación:

Ambito Geográfico:0

Cobertura:

Linea Base:

Frecuencia de Medición:Trimestral

COMPORTAMIENTO DE LAS VARIABLES DURANTE EL TRIMESTRE 3

Variables de Indicador	Unidad de Medida	Tipo Operación	Meta Anual	AVANCE TRIMESTRAL				AVANCE ACUMULADO			
				Programada	%	Alcanzada	%	Programada	%	Alcanzada	%
SUPERVISIONES REALIZADAS AL FUNCIONAMIENTO DE LA INFRAESTRUCTURA HIDRÁULICA PARA EL SUMINISTRO DE AGUA POTABLE	SUPERVISION	SUMABLE	12.00	3.00	25.00	3.00	25.00	9.00	75.00	9.00	75.00
SUPERVISIONES PROGRAMADAS AL FUNCIONAMIENTO DE LA INFRAESTRUCTURA HIDRÁULICA PARA EL SUMINISTRO DE AGUA POTABLE	SUPERVISION	SUMABLE	12.00	3.00	25.00	3.00	25.00	9.00	75.00	9.00	75.00

COMPORTAMIENTO DEL INDICADOR

DESCRIPCIÓN DE LA META ANUAL

Meta Anual	Trimestre									
	AVANCE TRIMESTRAL					AVANCE ACUMULADO				
	Programada	Alcanzada	EF %	SEMAFORO	Programada	Alcanzada	EF %	SEMAFORO		
0.00	0.00	0.00	0.00	0.00	6.00	6.00	0.00			
3.00	3.00	3.00	100.00	VERDE	3.00	3.00	100.00	VERDE		

DESCRIPCIÓN DE RESULTADOS Y JUSTIFICACIÓN EN CASO DE VARIACIÓN SUPERIOR A + - 10 POR CIENTO RESPECTO A LO PROGAMADO

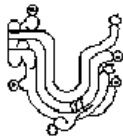
EVALUACIÓN DEL INDICADOR

DIRECTOR GENERAL

CESAR PEREZ DOMINGUEZ

DIRECTORA DE LA UNIDAD DE
PLANEACION UIPPE

LIC. MARIA DEL CARMEN
YAÑEZ PEREZ



PbRM-08b FICHA TÉCNICA DE SEGUIMIENTO DE INDICADORES 2022
DE GESTIÓN O ESTRATÉGICOS



Plan o Desarrollo / Eje Transversal:PT03

Tema de Desarrollo:PT0305

Sub Tema de Desarrollo:PT030501

Programa Presupuestario:020203010205

Proyecto:05

Objetivo del Programa Presupuestario:Engloba las acciones encaminadas a ejecutar los lineamientos para la operación y el mantenimiento preventivo y correctivo de la infraestructura hidráulica así como la rehabilitación de sus fuentes de abastecimiento.

Dependencia General:C02

Dependencia Auxiliar:220

PILAR 3 TERRITORIAL MUNICIPIO ORDENADO SUSTENTABLE Y RESILIENTE

MANEJO SUSTENTABLE Y DISTRIBUCION DEL AGUA

AGUA POTABLE

OPERACION Y MANTENIMIENTO DE INFRAESTRUCTURA HIDRAULICA PARA EL SUMINISTRO DE AGUA

DESARROLLO SOCIAL

Operacion

Area de Operacion

Estructura del Indicador

Nombre del Indicador:PORCENTAJE DE CONFERENCIAS, TALLERES, CURSOS Y/O EVENTOS EN MATERIA DE CULTURA DEL AGUA REALIZADOS

Fórmula de Cálculo:(Número de conferencias talleres cursos y/o eventos en materia de cultura del agua realizado/Total de conferencias talleres cursos y/o eventos programados) *100

Interpretación:CONSIENTIZAR A LA POBLACIÓN SOBRE EL TEMA DEL AGUA.

Dimesión que atender:EFICACIA

Descripción del Factor de Comparación:

Ambito Geográfico:0

Cobertura:

Linea Base:

Frecuencia de Medición:Trimestral

COMPORTAMIENTO DE LAS VARIABLES DURANTE EL TRIMESTRE 3

Variables de Indicador	Unidad de Medida	Tipo Operación	Meta Anual	AVANCE TRIMESTRAL				AVANCE ACUMULADO			
				Programada	%	Alcanzada	%	Programada	%	Alcanzada	%
NUMERO DE CONFERENCIAS, TALLERES, CUROS Y/O EVENTOS EN MATERIA DE CULTURA DEL AGUA REALIZADO	REPORTE	SUMABLE	1.00	1.00	100.00	1.00	100.00	1.00	100.00	1.00	100.00
TOTAL DE CONFERENCIAS, TALLERES, CUROS Y/O EVENTOS PROGRAMADOS	REPORTE	SUMABLE	1.00	1.00	100.00	1.00	100.00	1.00	100.00	1.00	100.00

COMPORTAMIENTO DEL INDICADOR

DESCRIPCIÓN DE LA META ANUAL

Meta Anual	Trimestre							
	AVANCE TRIMESTRAL				AVANCE ACUMULADO			
	Programada	Alcanzada	EF %	SEMAFORO	Programada	Alcanzada	EF %	SEMAFORO
0.00	0.00	0.00	0.00		0.00	0.00	0.00	
1.00	1.00	1.00	100.00	null	1.00	1.00	100.00	null

DESCRIPCIÓN DE RESULTADOS Y JUSTIFICACIÓN EN CASO DE VARIACIÓN SUPERIOR A + - 10 POR CIENTO RESPECTO A LO PROGAMADO

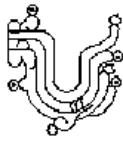
EVALUACIÓN DEL INDICADOR

DIRECTOR GENERAL

CESAR PEREZ DOMINGUEZ

DIRECTORA DE LA UNIDAD DE
PLANEACION UIPPE

LIC. MARIA DEL CARMEN
YAÑEZ PEREZ



PbRM-08b FICHA TÉCNICA DE SEGUIMIENTO DE INDICADORES 2022
DE GESTIÓN O ESTRATÉGICOS



Plan o Desarrollo / Eje Transversal:PT03

Tema de Desarrollo:PT0305

Sub Tema de Desarrollo:PT030501

Programa Presupuestario:020203010205

Proyecto:05

Objetivo del Programa Presupuestario:Engloba las acciones encaminadas a ejecutar los lineamientos para la operación y el mantenimiento preventivo y correctivo de la infraestructura hidráulica así como la rehabilitación de sus fuentes de abastecimiento.

Dependencia General:C02

Dependencia Auxiliar:220

PILAR 3 TERRITORIAL MUNICIPIO ORDENADO SUSTENTABLE Y RESILIENTE

MANEJO SUSTENTABLE Y DISTRIBUCION DEL AGUA

AGUA POTABLE

OPERACION Y MANTENIMIENTO DE INFRAESTRUCTURA HIDRAULICA PARA EL SUMINISTRO DE AGUA

DESARROLLO SOCIAL

Operacion

Area de Operacion

Estructura del Indicador

Nombre del Indicador:TASA DE VARIACIÓN EN LAS ACCIONES ENCAMINADAS AL MANEJO SUSTENTABLE DEL AGUA POTABLE.

Fórmula de Cálculo:(Acciones encaminadas al manejo sustentable del agua potable llevadas a cabo en el año actual/Acciones encaminadas al manejo sustentable del agua potable llevadas a cabo en el año anterior)- 1) *100

Interpretación:MEJORAR LA CALIDAD DEL AGUA REDUCIENDO LA CONTAMINACIÓN Y DERROCHE DE LA MISMA.

Dimesión que atender:EFICIENCIA

Descripción del Factor de Comparación:

Ambito Geográfico:0

Cobertura:

Linea Base:

Frecuencia de Medición:Anual

COMPORTAMIENTO DE LAS VARIABLES DURANTE EL TRIMESTRE 3

Variables de Indicador	Unidad de Medida	Tipo Operación	Meta Anual	AVANCE TRIMESTRAL				AVANCE ACUMULADO				
				Programada	%	Alcanzada	%	Programada	%	Alcanzada	%	
ACCIONES ENCAMINADAS AL MANEJO SUSTENTABLE DEL AGUA POTABLE LLEVADAS A CABO EN EL AÑO ACTUAL	ACCIONES	NO SUMABLE	0.00	0.00	0.00	0.00	0.00	0.00	0.00	0.00	0.00	0.00
ACCIONES ENCAMINADAS AL MANEJO SUSTENTABLE DEL AGUA POTABLE LLEVADAS A CABO EN EL AÑO ANTERIOR	ACCIONES	NO SUMABLE	0.00	0.00	0.00	0.00	0.00	0.00	0.00	0.00	0.00	0.00

COMPORTAMIENTO DEL INDICADOR

DESCRIPCIÓN DE LA META ANUAL

Meta Anual	Trimestre							
	AVANCE TRIMESTRAL				AVANCE ACUMULADO			
	Programada	Alcanzada	EF %	SEMAFORO	Programada	Alcanzada	EF %	SEMAFORO
0.00	0.00	0.00	0.00		0.00	0.00	0.00	
0.00	0.00	0.00	0.00	null	0.00	0.00	0.00	null

DESCRIPCIÓN DE RESULTADOS Y JUSTIFICACIÓN EN CASO DE VARIACIÓN SUPERIOR A + - 10 POR CIENTO RESPECTO A LO PROGAMADO

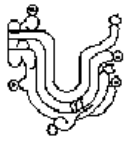
EVALUACIÓN DEL INDICADOR

DIRECTOR GENERAL

CESAR PEREZ DOMINGUEZ

DIRECTORA DE LA UNIDAD DE
PLANEACION UIPPE

LIC. MARIA DEL CARMEN
YAÑEZ PEREZ



PbRM-08b FICHA TÉCNICA DE SEGUIMIENTO DE INDICADORES 2022
DE GESTIÓN O ESTRATÉGICOS



Plan o Desarrollo / Eje Transversal:PT03

Tema de Desarrollo:PT0305

Sub Tema de Desarrollo:PT030501

Programa Presupuestario:020203010205

Proyecto:05

Objetivo del Programa Presupuestario:Engloba las acciones encaminadas a ejecutar los lineamientos para la operación y el mantenimiento preventivo y correctivo de la infraestructura hidráulica así como la rehabilitación de sus fuentes de abastecimiento.

Dependencia General:C02

Dependencia Auxiliar:220

PILAR 3 TERRITORIAL MUNICIPIO ORDENADO SUSTENTABLE Y RESILIENTE

MANEJO SUSTENTABLE Y DISTRIBUCION DEL AGUA

AGUA POTABLE

OPERACION Y MANTENIMIENTO DE INFRAESTRUCTURA HIDRAULICA PARA EL SUMINISTRO DE AGUA

DESARROLLO SOCIAL

Operacion

Area de Operacion

Estructura del Indicador

Nombre del Indicador:TASA DE VARIACIÓN DE LOS RESULTADOS DE LOS ESTUDIOS DE LABORATORIO PARA VERIFICAR LOS ESTÁNDARES DE CALIDAD DEL AGUA

Fórmula de Cálculo:
$$\left(\frac{\text{Resultados de los estudios de laboratorio para la verificación de los estándares de calidad en el agua potable fundada en la NOM 127 en el año actual}}{\text{Resultados de los estudios de laboratorio para la Verificación de los estándares de calidad en el agua potable fundada en la NOM 127 en el año anterior}} - 1 \right) * 100$$

Interpretación:CUMPLIR CON LOS ESTANDARES DE CALIDAD EN EL AGUA POTABLE PARA EL CONSUMO HUMANO.

Dimesión que atender:EFICIENCIA

Descripción del Factor de Comparación:

Ambito Geográfico:0

Cobertura:

Linea Base:

Frecuencia de Medición:Anual

COMPORTAMIENTO DE LAS VARIABLES DURANTE EL TRIMESTRE 3

Variables de Indicador	Unidad de Medida	Tipo Operación	Meta Anual	AVANCE TRIMESTRAL				AVANCE ACUMULADO			
				Programada	%	Alcanzada	%	Programada	%	Alcanzada	%
RESULTADOS DE LOS ESTUDIOS DE LABORATORIO PARA LA VERIFICACION DE LOS ESTÁNDARES DE CALIDAD EN EL AGUA POTABLE FUNDADA EN LA NOM 127 EN EL AÑO ACTUAL	ESTUDIOS	NO SUMABLE	4.00	2.00	50.00	0.00	0.00	4.00	100.00	3.00	75.00
RESULTADOS DE LOS ESTUDIOS DE LABORATORIO PARA LA VERIFICACION DE LOS ESTÁNDARES DE CALIDAD EN EL AGUA POTABLE FUNDADA EN LA NOM 127 EN EL AÑO ANTERIOR	ESTUDIOS	NO SUMABLE	7.00	0.00	0.00	0.00	0.00	6.00	85.71	2.00	28.57

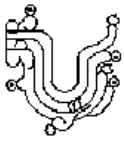
COMPORTAMIENTO DEL INDICADOR

DESCRIPCIÓN DE LA META ANUAL

Meta Anual	Trimestre							
	AVANCE TRIMESTRAL				AVANCE ACUMULADO			
	Programada	Alcanzada	EF %	SEMAFORO	Programada	Alcanzada	EF %	SEMAFORO
0.00	0.00	0.00	0.00		2.00	3.00	0.00	
2.00	2.00	0.00	0.00	null	2.00	0.00	50.00	null

DESCRIPCIÓN DE RESULTADOS Y JUSTIFICACIÓN EN CASO DE VARIACIÓN SUPERIOR A + - 10 POR CIENTO RESPECTO A LO PROGAMADO

EVALUACIÓN DEL INDICADOR



PbRM-08b FICHA TÉCNICA DE SEGUIMIENTO DE INDICADORES 2022
DE GESTIÓN O ESTRATÉGICOS

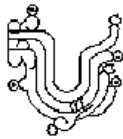


DIRECTOR GENERAL

CESAR PEREZ DOMINGUEZ

DIRECTORA DE LA UNIDAD DE
PLANEACION UIPPE

LIC. MARIA DEL CARMEN
YAÑEZ PEREZ



PbRM-08b FICHA TÉCNICA DE SEGUIMIENTO DE INDICADORES 2022
DE GESTIÓN O ESTRATÉGICOS



Plan o Desarrollo / Eje Transversal:PT03

Tema de Desarrollo:PT0305

Sub Tema de Desarrollo:PT030503

Programa Presupuestario:020103010202

Proyecto:02

PILAR 3 TERRITORIAL MUNICIPIO ORDENADO SUSTENTABLE Y RESILIENTE

MANEJO SUSTENTABLE Y DISTRIBUCION DEL AGUA

TRATAMIENTO DE AGUAS RESIDUALES

OPERACION Y MANTENIMIENTO DE INFRAESTRUCTURA PARA TRATAMIENTO DE AGUAS RESIDUALES

DESARROLLO SOCIAL

Objetivo del Programa Presupuestario:municipal y promover su reutilización en beneficio de un mayor número de habitantes así como las acciones necesarias para mantener en funcionamiento las plantas de tratamiento de aguas existentes.

Dependencia General:C02

Operacion

Dependencia Auxiliar:221

Area de Aguas Residuales y Plantas de Tratamiento

Estructura del Indicador

Nombre del Indicador:PORCENTAJE DE APLICACIÓN DE QUÍMICOS PARA EL TRATAMIENTO DE AGUAS RESIDUALES

Fórmula de Cálculo:(Metros cúbicos de aguas residuales tratadas mediante la aplicación de químicos/Total de aguas residuales recibidas (mts3)) *100

Interpretación:METROS CÚBICOS DE AGUAS RESIDUALES TRATADAS MEDIANTE LA APLICACIÓN DE QUÍMICOS

Dimesión que atender:CALIDAD

Descripción del Factor de Comparación:

Ambito Geográfico:0

Frecuencia de Medición:Trimestral

Cobertura:

Linea Base:

COMPORTAMIENTO DE LAS VARIABLES DURANTE EL TRIMESTRE 3

Variables de Indicador	Unidad de Medida	Tipo Operación	Meta Anual	AVANCE TRIMESTRAL				AVANCE ACUMULADO			
				Programada	%	Alcanzada	%	Programada	%	Alcanzada	%
METROS CUBICOS DE AGUAS RESIDUALES TRATADAS MEDIANTE LA APLICACIÓN DE QUÍMICOS	METROS CUBICOS	SUMABLE	471,744.00	117,936.00	25.00	117,936.00	25.00	353,808.00	75.00	353,808.00	75.00
TOTAL DE AGUAS RESIDUALES RECIBIDAS	METROS CUBICOS	SUMABLE	482,112.00	120,528.00	25.00	120,528.00	25.00	361,584.00	75.00	361,584.00	75.00

COMPORTAMIENTO DEL INDICADOR

DESCRIPCIÓN DE LA META ANUAL

Meta Anual	Trimestre				Trimestre			
	AVANCE TRIMESTRAL				AVANCE ACUMULADO			
	Programada	Alcanzada	EF %	SEMAFORO	Programada	Alcanzada	EF %	SEMAFORO
0.00	0.00	0.00	0.00		235,872.00	235,872.00	0.00	
117,936.00	117,936.00	117,936.00	100.00	VERDE	117,936.00	117,936.00	106.14	VERDE

DESCRIPCIÓN DE RESULTADOS Y JUSTIFICACIÓN EN CASO DE VARIACIÓN SUPERIOR A + - 10 POR CIENTO RESPECTO A LO PROGAMADO

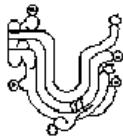
EVALUACIÓN DEL INDICADOR

DIRECTOR GENERAL

DIRECTORA DE LA UNIDAD DE PLANEACION UIPPE

CESAR PEREZ DOMINGUEZ

LIC. MARIA DEL CARMEN YAÑEZ PEREZ



PbRM-08b FICHA TÉCNICA DE SEGUIMIENTO DE INDICADORES 2022
DE GESTIÓN O ESTRATÉGICOS



Plan o Desarrollo / Eje Transversal:PT03

Tema de Desarrollo:PT0305

Sub Tema de Desarrollo:PT030503

Programa Presupuestario:020103010202

Proyecto:02

PILAR 3 TERRITORIAL MUNICIPIO ORDENADO SUSTENTABLE Y RESILIENTE

MANEJO SUSTENTABLE Y DISTRIBUCION DEL AGUA

TRATAMIENTO DE AGUAS RESIDUALES

OPERACION Y MANTENIMIENTO DE INFRAESTRUCTURA PARA TRATAMIENTO DE AGUAS RESIDUALES

DESARROLLO SOCIAL

Objetivo del Programa Presupuestario:municipal y promover su reutilización en beneficio de un mayor número de habitantes así como las acciones necesarias para mantener en funcionamiento las plantas de tratamiento de aguas existentes.

Dependencia General:C02

Operacion

Dependencia Auxiliar:221

Area de Aguas Residuales y Plantas de Tratamiento

Estructura del Indicador

Nombre del Indicador:PORCENTAJE DE DESCARGA DE AGUAS RESIDUALES TRATADAS A LOS EFLUENTES MUNICIPALES

Fórmula de Cálculo:(Descarga de aguas residuales tratadas a los efluentes municipales/Total de los efluentes municipales) *100

Interpretación:DESCARGA DE AGUAS RESIDUALES TRATADAS A LOS EFLUENTES

Dimesión que atender:CALIDAD

Descripción del Factor de Comparación:

Ambito Geográfico:0

Frecuencia de Medición:Trimestral

Cobertura:

Linea Base:

COMPORTAMIENTO DE LAS VARIABLES DURANTE EL TRIMESTRE 3

Variables de Indicador	Unidad de Medida	Tipo Operación	Meta Anual	AVANCE TRIMESTRAL				AVANCE ACUMULADO			
				Programada	%	Alcanzada	%	Programada	%	Alcanzada	%
DESCARGA DE AGUAS RESIDUALES TRATADAS A LOS EFLUENTES MUNICIPALES	METROS CUBICOS	SUMABLE	471,744.00	117,936.00	25.00	117,936.00	25.00	353,808.00	75.00	353,808.00	75.00
TOTAL DE LOS EFLUENTES MUNICIPALES	METROS CUBICOS	SUMABLE	482,112.00	120,528.00	25.00	120,528.00	25.00	361,584.00	75.00	361,584.00	75.00

COMPORTAMIENTO DEL INDICADOR

DESCRIPCIÓN DE LA META ANUAL

Meta Anual	Trimestre				Trimestre			
	AVANCE TRIMESTRAL				AVANCE ACUMULADO			
	Programada	Alcanzada	EF %	SEMAFORO	Programada	Alcanzada	EF %	SEMAFORO
0.00	0.00	0.00	0.00		235,872.00	235,872.00	0.00	
117,936.00	117,936.00	117,936.00	100.00	VERDE	117,936.00	117,936.00	106.14	VERDE

DESCRIPCIÓN DE RESULTADOS Y JUSTIFICACIÓN EN CASO DE VARIACIÓN SUPERIOR A + - 10 POR CIENTO RESPECTO A LO PROGAMADO

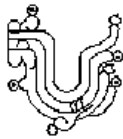
EVALUACIÓN DEL INDICADOR

DIRECTOR GENERAL

DIRECTORA DE LA UNIDAD DE PLANEACION UIPPE

CESAR PEREZ DOMINGUEZ

LIC. MARIA DEL CARMEN YAÑEZ PEREZ



PbRM-08b FICHA TÉCNICA DE SEGUIMIENTO DE INDICADORES 2022
DE GESTIÓN O ESTRATÉGICOS



Plan o Desarrollo / Eje Transversal:PT03

Tema de Desarrollo:PT0305

Sub Tema de Desarrollo:PT030503

Programa Presupuestario:020103010202

Proyecto:02

PILAR 3 TERRITORIAL MUNICIPIO ORDENADO SUSTENTABLE Y RESILIENTE

MANEJO SUSTENTABLE Y DISTRIBUCION DEL AGUA

TRATAMIENTO DE AGUAS RESIDUALES

OPERACION Y MANTENIMIENTO DE INFRAESTRUCTURA PARA TRATAMIENTO DE AGUAS RESIDUALES

DESARROLLO SOCIAL

Objetivo del Programa Presupuestario:municipal y promover su reutilización en beneficio de un mayor número de habitantes así como las acciones necesarias para mantener en funcionamiento las plantas de tratamiento de aguas existentes.

Dependencia General:C02

Operacion

Dependencia Auxiliar:221

Area de Aguas Residuales y Plantas de Tratamiento

Estructura del Indicador

Nombre del Indicador:PORCENTAJE EN LA ADQUISICIÓN DE LOS ACCESORIOS Y REFACCIONES PARA EL MANTENIMIENTO DE LA INFRAESTRUCTURA PARA EL TRATAMIENTO DE AGUAS RESIDUALES

Fórmula de Cálculo:
$$\frac{\text{Adquisición de los accesorios y refacciones para el mantenimiento de la infraestructura para el tratamiento de aguas residuales realizadas/Adquisición de los accesorios y refacciones para el mantenimiento de la infraestructura para el tratamiento de aguas residuales programada} * 100}{1}$$

Interpretación:ADQUISICIÓN DE LOS ACCESORIOS Y REFACCIONES PARA EL MANTENIMIENTO DE LA INFRAESTRUCTURA PARA EL TRATAMIENTO DE AGUAS RESIDUALES PARA EL BUEN FUNCIONAMIENTO

Dimensión que atender:CALIDAD

Descripción del Factor de Comparación:

Ambito Geográfico:0

Frecuencia de Medición:Trimestral

Cobertura:

Linea Base:

COMPORTAMIENTO DE LAS VARIABLES DURANTE EL TRIMESTRE 3

Variables de Indicador	Unidad de Medida	Tipo Operación	Meta Anual	AVANCE TRIMESTRAL				AVANCE ACUMULADO			
				Programada	%	Alcanzada	%	Programada	%	Alcanzada	%
ADQUISICIÓN DE LOS ACCESORIOS Y REFACCIONES PARA EL MANTENIMIENTO DE LA INFRAESTRUCTURA PARA EL TRATAMIENTO DE AGUAS RESIDUALES REALIZADAS	PIEZA	SUMABLE	12.00	3.00	25.00	3.00	25.00	9.00	75.00	9.00	75.00
ADQUISICIÓN DE LOS ACCESORIOS Y REFACCIONES PARA EL MANTENIMIENTO DE LA INFRAESTRUCTURA PARA EL TRATAMIENTO DE AGUAS RESIDUALES PROGRAMADA	PIEZA	SUMABLE	12.00	3.00	25.00	3.00	25.00	9.00	75.00	9.00	75.00

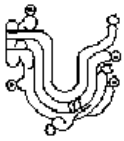
COMPORTAMIENTO DEL INDICADOR

DESCRIPCIÓN DE LA META ANUAL

Meta Anual	Trimestre										
	AVANCE TRIMESTRAL					AVANCE ACUMULADO					
	Programada	Alcanzada	EF %	SEMAFORO	Programada	Alcanzada	EF %	SEMAFORO			
0.00	0.00	0.00	0.00		6.00	6.00	0.00				
3.00	3.00	3.00	100.00	VERDE	3.00	3.00	100.00	VERDE			

DESCRIPCIÓN DE RESULTADOS Y JUSTIFICACIÓN EN CASO DE VARIACIÓN SUPERIOR A + - 10 POR CIENTO RESPECTO A LO PROGAMADO

EVALUACIÓN DEL INDICADOR



PbRM-08b FICHA TÉCNICA DE SEGUIMIENTO DE INDICADORES 2022
DE GESTIÓN O ESTRATÉGICOS

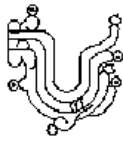


DIRECTOR GENERAL

CESAR PEREZ DOMINGUEZ

DIRECTORA DE LA UNIDAD DE
PLANEACION UIPPE

LIC. MARIA DEL CARMEN
YAÑEZ PEREZ



PbRM-08b FICHA TÉCNICA DE SEGUIMIENTO DE INDICADORES 2022
DE GESTIÓN O ESTRATÉGICOS



Plan o Desarrollo / Eje Transversal:PT03

Tema de Desarrollo:PT0305

Sub Tema de Desarrollo:PT030503

Programa Presupuestario:020103010202

Proyecto:02

PILAR 3 TERRITORIAL MUNICIPIO ORDENADO SUSTENTABLE Y RESILIENTE

MANEJO SUSTENTABLE Y DISTRIBUCION DEL AGUA

TRATAMIENTO DE AGUAS RESIDUALES

OPERACION Y MANTENIMIENTO DE INFRAESTRUCTURA PARA TRATAMIENTO DE AGUAS RESIDUALES

DESARROLLO SOCIAL

Objetivo del Programa Presupuestario:municipal y promover su reutilización en beneficio de un mayor número de habitantes así como las acciones necesarias para mantener en funcionamiento las plantas de tratamiento de aguas existentes.

Dependencia General:C02

Operacion

Dependencia Auxiliar:221

Area de Aguas Residuales y Plantas de Tratamiento

Estructura del Indicador

Nombre del Indicador:PORCENTAJE DE MANTENIMIENTOS DE LA INFRAESTRUCTURA PARA EL TRATAMIENTO DE AGUAS RESIDUALES REALIZADOS

Fórmula de Cálculo:(Mantenimiento de la infraestructura para el tratamiento de aguas residuales realizada/ mantenimiento de la infraestructura para el tratamiento de aguas residuales programada) *100

Interpretación:MANTENIMIENTO DE LA INFRAESTRUCTURA PARA EL TRATAMIENTO DE AGUAS RESIDUALES

Dimesión que atender:EFICACIA

Descripción del Factor de Comparación:

Ambito Geográfico:0

Frecuencia de Medición:Trimestral

Cobertura:

Linea Base:

COMPORTAMIENTO DE LAS VARIABLES DURANTE EL TRIMESTRE 3

Variables de Indicador	Unidad de Medida	Tipo Operación	Meta Anual	AVANCE TRIMESTRAL				AVANCE ACUMULADO			
				Programada	%	Alcanzada	%	Programada	%	Alcanzada	%
MANTENIMIENTO DE LA INFRAESTRUCTURA PARA EL TRATAMIENTO DE AGUAS RESIDUALES REALIZADA	MANTENIMIENTO	SUMABLE	4.00	1.00	25.00	1.00	25.00	3.00	75.00	3.00	75.00
MANTENIMIENTO DE LA INFRAESTRUCTURA PARA EL TRATAMIENTO DE AGUAS RESIDUALES PROGRAMADA	MANTENIMIENTO	SUMABLE	4.00	1.00	25.00	1.00	25.00	3.00	75.00	3.00	75.00

COMPORTAMIENTO DEL INDICADOR

DESCRIPCIÓN DE LA META ANUAL

Meta Anual	Trimestre							
	AVANCE TRIMESTRAL				AVANCE ACUMULADO			
	Programada	Alcanzada	EF %	SEMAFORO	Programada	Alcanzada	EF %	SEMAFORO
0.00	0.00	0.00	0.00		2.00	2.00	0.00	
1.00	1.00	1.00	100.00	VERDE	1.00	1.00	100.00	VERDE

DESCRIPCIÓN DE RESULTADOS Y JUSTIFICACIÓN EN CASO DE VARIACIÓN SUPERIOR A + - 10 POR CIENTO RESPECTO A LO PROGAMADO

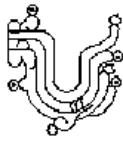
EVALUACIÓN DEL INDICADOR

DIRECTOR GENERAL

DIRECTORA DE LA UNIDAD DE
PLANEACION UIPPE

CESAR PEREZ DOMINGUEZ

LIC. MARIA DEL CARMEN
YAÑEZ PEREZ



PbRM-08b FICHA TÉCNICA DE SEGUIMIENTO DE INDICADORES 2022
DE GESTIÓN O ESTRATÉGICOS



Plan o Desarrollo / Eje Transversal:PT03

Tema de Desarrollo:PT0305

Sub Tema de Desarrollo:PT030503

Programa Presupuestario:020103010202

Proyecto:02

PILAR 3 TERRITORIAL MUNICIPIO ORDENADO SUSTENTABLE Y RESILIENTE

MANEJO SUSTENTABLE Y DISTRIBUCION DEL AGUA

TRATAMIENTO DE AGUAS RESIDUALES

OPERACION Y MANTENIMIENTO DE INFRAESTRUCTURA PARA TRATAMIENTO DE AGUAS RESIDUALES

DESARROLLO SOCIAL

Objetivo del Programa Presupuestario:municipal y promover su reutilización en beneficio de un mayor número de habitantes así como las acciones necesarias para mantener en funcionamiento las plantas de tratamiento de aguas existentes.

Dependencia General:C02

Operacion

Dependencia Auxiliar:221

Area de Aguas Residuales y Plantas de Tratamiento

Estructura del Indicador

Nombre del Indicador:PORCENTAJE DE METROS CÚBICOS DE AGUAS RESIDUALES TRATADAS

Fórmula de Cálculo:(Metros cúbicos de aguas tratadas en el semestre actual/Metros cúbicos de aguas vertidas) *100

Interpretación:PORCENTAJE DE METROS CUBICOS DE AGUAS RESIDUALES TRATADAS

Dimesión que atender:EFICACIA

Descripción del Factor de Comparación:

Ambito Geográfico:0

Frecuencia de Medición:Semestral

Cobertura:

Linea Base:

COMPORTAMIENTO DE LAS VARIABLES DURANTE EL TRIMESTRE 3

Variables de Indicador	Unidad de Medida	Tipo Operación	Meta Anual	AVANCE TRIMESTRAL				AVANCE ACUMULADO			
				Programada	%	Alcanzada	%	Programada	%	Alcanzada	%
METROS CÚBICOS DE AGUAS TRATADAS EN EL SEMESTRE ACTUAL	METROS CUBICOS	SUMABLE	471,744.00	117,936.00	25.00	117,936.00	25.00	353,808.00	75.00	353,808.00	75.00
METROS CÚBICOS DE AGUAS VERTIDAS	METROS CUBICOS	SUMABLE	482,112.00	120,528.00	25.00	120,528.00	25.00	361,584.00	75.00	361,584.00	75.00

COMPORTAMIENTO DEL INDICADOR

DESCRIPCIÓN DE LA META ANUAL

Meta Anual	Trimestre				AVANCE ACUMULADO			
	AVANCE TRIMESTRAL			SEMAFORO	AVANCE ACUMULADO			SEMAFORO
	Programada	Alcanzada	EF %		Programada	Alcanzada	EF %	
0.00	0.00	0.00	0.00		235,872.00	235,872.00	0.00	
117,936.00	117,936.00	117,936.00	100.00	VERDE	117,936.00	117,936.00	106.14	VERDE

DESCRIPCIÓN DE RESULTADOS Y JUSTIFICACIÓN EN CASO DE VARIACIÓN SUPERIOR A + - 10 POR CIENTO RESPECTO A LO PROGAMADO

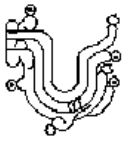
EVALUACIÓN DEL INDICADOR

DIRECTOR GENERAL

DIRECTORA DE LA UNIDAD DE PLANEACION UIPPE

CESAR PEREZ DOMINGUEZ

LIC. MARIA DEL CARMEN YAÑEZ PEREZ



PbRM-08b FICHA TÉCNICA DE SEGUIMIENTO DE INDICADORES 2022
DE GESTIÓN O ESTRATÉGICOS



Plan o Desarrollo / Eje Transversal:PT03

Tema de Desarrollo:PT0305

Sub Tema de Desarrollo:PT030503

Programa Presupuestario:020103010202

Proyecto:02

PILAR 3 TERRITORIAL MUNICIPIO ORDENADO SUSTENTABLE Y RESILIENTE

MANEJO SUSTENTABLE Y DISTRIBUCION DEL AGUA

TRATAMIENTO DE AGUAS RESIDUALES

OPERACION Y MANTENIMIENTO DE INFRAESTRUCTURA PARA TRATAMIENTO DE AGUAS RESIDUALES

DESARROLLO SOCIAL

Objetivo del Programa Presupuestario:municipal y promover su reutilización en beneficio de un mayor número de habitantes así como las acciones necesarias para mantener en funcionamiento las plantas de tratamiento de aguas existentes.

Dependencia General:C02

Operacion

Dependencia Auxiliar:221

Area de Aguas Residuales y Plantas de Tratamiento

Estructura del Indicador

Nombre del Indicador:PORCENTAJE DE MANTENIMIENTOS REALIZADOS A LA INFRAESTRUCTURA DE TRATAMIENTO DE AGUAS RESIDUALES

Fórmula de Cálculo:(Número de mantenimientos a la infraestructura de tratamiento de aguas residuales realizados / Total de mantenimientos a la infraestructura de tratamiento de aguas residuales programados) *100

Interpretación:MANTENIMIENTO DE LA INFRAESTRUCTURA PARA EL TRATAMIENTO DE AGUAS RESIDUALES REALIZADOS PARA SU BUEN FUNCIONAMIENTO

Dimesión que atender:CALIDAD

Descripción del Factor de Comparación:

Ambito Geográfico:0

Frecuencia de Medición:Semestral

Cobertura:

Linea Base:

COMPORTAMIENTO DE LAS VARIABLES DURANTE EL TRIMESTRE 3

Variables de Indicador	Unidad de Medida	Tipo Operación	Meta Anual	AVANCE TRIMESTRAL				AVANCE ACUMULADO			
				Programada	%	Alcanzada	%	Programada	%	Alcanzada	%
NUMERO DE MANTENIMIENTOS A LA INFRAESTRUCTURA DE TRATAMIENTO DE AGUAS RESIDUALES REALIZADOS	MANTENIMIENTO	SUMABLE	4.00	1.00	25.00	1.00	25.00	3.00	75.00	3.00	75.00
TOTAL DE MANTENIMIENTOS DE LA INFRAESTRUCTURA DE TRATAMIENTO DE AGUAS RESIDUALES PROGRAMADOS	MANTENIMIENTO	SUMABLE	4.00	1.00	25.00	1.00	25.00	3.00	75.00	3.00	75.00

COMPORTAMIENTO DEL INDICADOR

DESCRIPCIÓN DE LA META ANUAL

Meta Anual	Trimestre				Trimestre			
	AVANCE TRIMESTRAL				AVANCE ACUMULADO			
	Programada	Alcanzada	EF %	SEMAFORO	Programada	Alcanzada	EF %	SEMAFORO
0.00	0.00	0.00	0.00		2.00	2.00	0.00	
1.00	1.00	1.00	100.00	VERDE	1.00	1.00	100.00	VERDE

DESCRIPCIÓN DE RESULTADOS Y JUSTIFICACIÓN EN CASO DE VARIACIÓN SUPERIOR A + 10 POR CIENTO RESPECTO A LO PROGAMADO

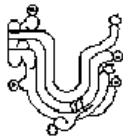
EVALUACIÓN DEL INDICADOR

DIRECTOR GENERAL

DIRECTORA DE LA UNIDAD DE PLANEACION UIPPE

CESAR PEREZ DOMINGUEZ

LIC. MARIA DEL CARMEN YAÑEZ PEREZ



PbRM-08b FICHA TÉCNICA DE SEGUIMIENTO DE INDICADORES 2022
DE GESTIÓN O ESTRATÉGICOS



Plan o Desarrollo / Eje Transversal:PT03

Tema de Desarrollo:PT0305

Sub Tema de Desarrollo:PT030503

Programa Presupuestario:020103010202

Proyecto:02

PILAR 3 TERRITORIAL MUNICIPIO ORDENADO SUSTENTABLE Y RESILIENTE

MANEJO SUSTENTABLE Y DISTRIBUCION DEL AGUA

TRATAMIENTO DE AGUAS RESIDUALES

OPERACION Y MANTENIMIENTO DE INFRAESTRUCTURA PARA TRATAMIENTO DE AGUAS RESIDUALES

DESARROLLO SOCIAL

Objetivo del Programa Presupuestario:municipal y promover su reutilización en beneficio de un mayor número de habitantes así como las acciones necesarias para mantener en funcionamiento las plantas de tratamiento de aguas existentes.

Dependencia General:C02

Operacion

Dependencia Auxiliar:221

Area de Aguas Residuales y Plantas de Tratamiento

Estructura del Indicador

Nombre del Indicador:TASA DE VARIACIÓN EN EL FOMENTO A LA CULTURA DE DESCONTAMINACIÓN DE LAS AGUAS RESIDUALES

Fórmula de Cálculo:(Total de m3 de Aguas residuales descargadas en aguas y bienes nacionales con algún tratamiento/ Total de m3 de Aguas residuales descargadas en aguas y bienes nacionales)

Interpretación:AGUAS RESIDUALES DESCARGADAS EN AGUAS Y BIENES NACIONALES CON ALGUN TRATAMIENTO

Dimesión que atender:EFICIENCIA

Descripción del Factor de Comparación:

Ambito Geográfico:0

Frecuencia de Medición:Anual

Cobertura:

Linea Base:

COMPORTAMIENTO DE LAS VARIABLES DURANTE EL TRIMESTRE 3

Variables de Indicador	Unidad de Medida	Tipo Operación	Meta Anual	AVANCE TRIMESTRAL				AVANCE ACUMULADO			
				Programada	%	Alcanzada	%	Programada	%	Alcanzada	%
TOTAL DE m3 DE AGUAS RESIDUALES DESCARGADAS EN AGUAS Y BIENES NACIONALES CON ALGÚN TRATAMIENTO	METROS CUBICOS	SUMABLE	0.00	0.00	0.00	0.00	0.00	0.00	0.00	0.00	0.00
TOTAL DE m3 DE AGUAS RESIDUALES DESCARGADAS EN AGUAS Y BIENES NACIONALES	METROS CUBICOS	SUMABLE	0.00	0.00	0.00	0.00	0.00	0.00	0.00	0.00	0.00

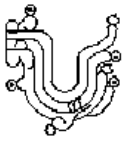
COMPORTAMIENTO DEL INDICADOR

DESCRIPCIÓN DE LA META ANUAL

Meta Anual	Trimestre							
	AVANCE TRIMESTRAL				AVANCE ACUMULADO			
	Programada	Alcanzada	EF %	SEMAFORO	Programada	Alcanzada	EF %	SEMAFORO
0.00	0.00	0.00	0.00		0.00	0.00	0.00	
0.00	0.00	0.00	0.00	null	0.00	0.00	0.00	null

DESCRIPCIÓN DE RESULTADOS Y JUSTIFICACIÓN EN CASO DE VARIACIÓN SUPERIOR A + - 10 POR CIENTO RESPECTO A LO PROGAMADO

EVALUACIÓN DEL INDICADOR



PbRM-08b FICHA TÉCNICA DE SEGUIMIENTO DE INDICADORES 2022
DE GESTIÓN O ESTRATÉGICOS

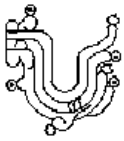


DIRECTOR GENERAL

CESAR PEREZ DOMINGUEZ

DIRECTORA DE LA UNIDAD DE
PLANEACION UIPPE

LIC. MARIA DEL CARMEN
YAÑEZ PEREZ



PbRM-08b FICHA TÉCNICA DE SEGUIMIENTO DE INDICADORES 2022
DE GESTIÓN O ESTRATÉGICOS



Plan o Desarrollo / Eje Transversal:PT03

Tema de Desarrollo:PT0305

Sub Tema de Desarrollo:PT030503

Programa Presupuestario:020103010202

Proyecto:02

PILAR 3 TERRITORIAL MUNICIPIO ORDENADO SUSTENTABLE Y RESILIENTE

MANEJO SUSTENTABLE Y DISTRIBUCION DEL AGUA

TRATAMIENTO DE AGUAS RESIDUALES

OPERACION Y MANTENIMIENTO DE INFRAESTRUCTURA PARA TRATAMIENTO DE AGUAS RESIDUALES

DESARROLLO SOCIAL

Objetivo del Programa Presupuestario:municipal y promover su reutilización en beneficio de un mayor número de habitantes así como las acciones necesarias para mantener en funcionamiento las plantas de tratamiento de aguas existentes.

Dependencia General:C02

Operacion

Dependencia Auxiliar:221

Area de Aguas Residuales y Plantas de Tratamiento

Estructura del Indicador

Nombre del Indicador:TASA DE VARIACIÓN EN LOS RESULTADOS OBTENIDOS EN LOS ANALISIS DE LIMITES MÁXIMOS PERMISIBLES DE CONTAMINANTES EN LAS DESCARGAS DE AGUAS RESIDUALES

Fórmula de Cálculo:
$$\left(\frac{\text{resultados obtenidos en los de análisis de Límites máximos permisibles de contaminantes en las descargas de aguas residuales en el año actual}}{\text{resultados obtenidos en los análisis de Límites máximos permisibles de contaminantes en las descargas de aguas residuales en el año anterior}} - 1 \right) * 100$$

Interpretación:CUMPLIR CON LIMITES DE CONTAMINANTES EN LAS DESCARGAS DE AGUA RESIDULES

Dimesión que atender:EFICIENCIA

Descripción del Factor de Comparación:

Ambito Geográfico:0

Frecuencia de Medición:Anual

Cobertura:

Linea Base:

COMPORTAMIENTO DE LAS VARIABLES DURANTE EL TRIMESTRE 3

Variables de Indicador	Unidad de Medida	Tipo Operación	Meta Anual	AVANCE TRIMESTRAL				AVANCE ACUMULADO				
				Programada	%	Alcanzada	%	Programada	%	Alcanzada	%	
RESULTADOS OBTENIDOS EN LOS DE ANALISIS DE LIMITES MAXIMOS PERMISIBLES DE CONTAMINANTES EN LAS DESCARGAS DE AGUAS RESIDUALES EN EL AÑO ACTUAL	ANALISIS	NO SUMABLE	0.00	0.00	0.00	0.00	0.00	0.00	0.00	0.00	0.00	0.00
RESULTADOS OBTENIDOS EN LOS ANALISIS DE LIMITES MÁXIMOS PERMISIBLES DE CONTAMINANTES EN LAS DESCARGAS DE AGUAS RESIDUALES EN EL AÑO ANTERIOR	ANALISIS	NO SUMABLE	0.00	0.00	0.00	0.00	0.00	0.00	0.00	0.00	0.00	0.00

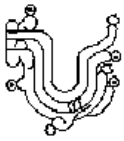
COMPORTAMIENTO DEL INDICADOR

DESCRIPCIÓN DE LA META ANUAL

Meta Anual	Trimestre							
	AVANCE TRIMESTRAL				AVANCE ACUMULADO			
	Programada	Alcanzada	EF %	SEMAFORO	Programada	Alcanzada	EF %	SEMAFORO
0.00	0.00	0.00	0.00		0.00	0.00	0.00	
0.00	0.00	0.00	0.00	null	0.00	0.00	0.00	null

DESCRIPCIÓN DE RESULTADOS Y JUSTIFICACIÓN EN CASO DE VARIACIÓN SUPERIOR A + - 10 POR CIENTO RESPECTO A LO PROGAMADO

EVALUACIÓN DEL INDICADOR



PbRM-08b FICHA TÉCNICA DE SEGUIMIENTO DE INDICADORES 2022
DE GESTIÓN O ESTRATÉGICOS



DIRECTOR GENERAL

CESAR PEREZ DOMINGUEZ

DIRECTORA DE LA UNIDAD DE
PLANEACION UIPPE

LIC. MARIA DEL CARMEN
YAÑEZ PEREZ